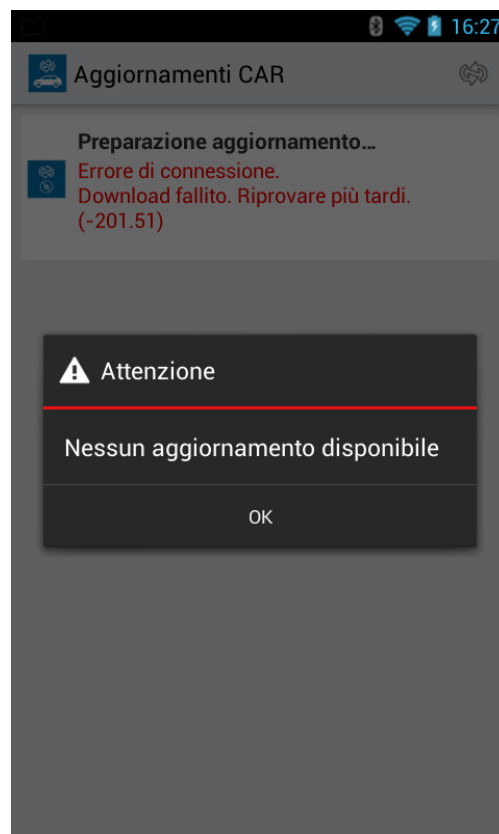


<b>TEXA</b>	<b>Bollettino tecnico</b>			
	Titolo	Documento	Rev	Data
	<b>Patch 58.0.0Z per Axone S</b>	ISE_AXO_15001_ITA	00	10/11/2015

Rev	Data	Descrizione	Autore	Approvata
00	10/11/2015		WMartin	M. Dussin

**OGGETTO: Errore durante l'aggiornamento IDC4a CAR da 58.0.0 a 58.1.0**

Nel caso in cui, durante la procedura di scaricamento della versione 58.1.0 del software IDC4a sull'Axone S compaia l'errore mostrato nella foto seguente:



È necessario applicare la patch 58.0.0Z per risolvere il problema ed essere poi in grado di passare alla versione 58.1.0

**Procedura di installazione**

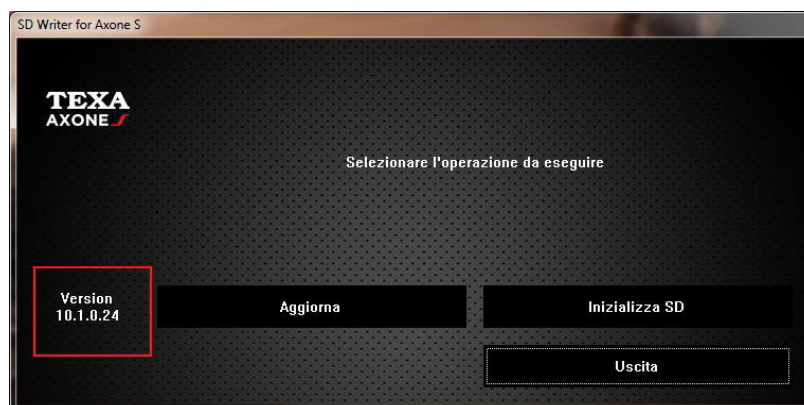
- Scaricare il file dalla cartella "Download/Rilasci Software/DIAGNOSI/CAR/IDC4a AxoneS/PATCH/5800" del service code  
Nome file: **Texa\_AxoneS\_IDC4a\_Patch\_CAR\_5800Z\_Unlock\_sftp.axs**

Folder: Rilasci Software/DIAGNOSI/CAR/IDC4a AxoneS/PATCH/5800

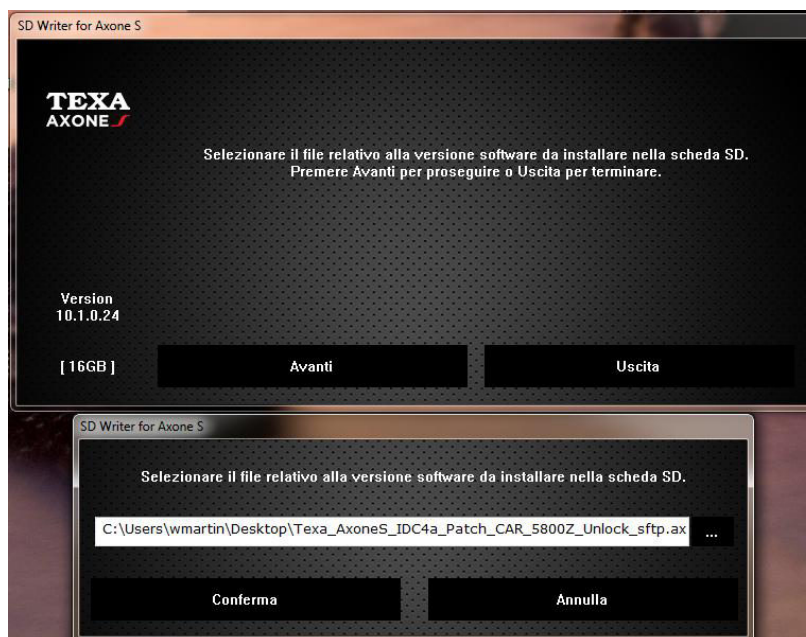
Nome	Download	Data Pubblicazione	MD5	Descrizione
..				
Texa_AxoneS_IDC4a_Patch_CAR_5800Z_Unlock_sftp.axs		05-11-2015	44507a5c2d3ad621e82b4639521aa63d	

Titolo	Documento	Rev	Data
<b>Patch 58.0.0Z per Axone S</b>	ISE_AXO_15001_ITA	00	10/11/2015

- Avviare il software “SD Writer for Axone S” e assicurarsi che sia alla versione 10.1.0.24. Nel caso non lo fosse, avvisare “Axone S Utility” e cliccare su “cerca aggiornamenti” per scaricare la versione 10.1.0.24



- Cliccare su “Aggiorna” e seguire le istruzioni a video per selezionare il file scaricato



- Cliccare su “Conferma per estrarre il file nella SD card dello strumento
- Inserire alla fine la SD card sullo strumento, all’avvio verrà visualizzata la disponibilità di installare la patch 58.0.0Z. Nel caso non venisse proposta, riavviare lo strumento.

L’Assistenza Tecnica TEXA rimane a vostra disposizione per qualsiasi chiarimento.

Distinti Saluti.

TEXA S.p.A.