



sitalcom



CATALOGO 2023



REGISTRATI



VISUALIZZA
PREZZI



ACQUISTA



24ORE SU
7 GIORNI



IN TOTALE
RELAX



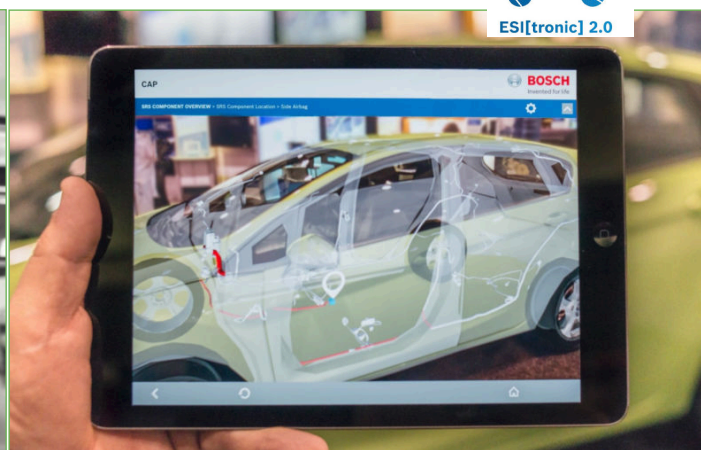
CONSEGNA
IN OFFICINA


Sitalcom, Via Del Commercio 20, 00034 Colleferro RM
Tel. 06.9571681, Fax 06.9571682, e-mail sitalcom@sitalcom.it


WWW.SITALCOM.IT




ESI[tronic] 2.0



 **ESI[tronic] 2.0 Online - Configurazione Pacchetti Software**

 **220 05 2149
KTS 465 - Soluzione di diagnosi con DCU 120+KTS 560**


 **220 05 2150
KTS 560 - Diagnosi delle centraline per tutti i veicoli attuali e futuri con multimetro**



Un modulo per diagnosi robusto e portatile, che ottimizza i processi di diagnosi veicolo e l'operatività dell'officina in generale. Le apparecchiature integrate individuano i problemi elettrici in tempi brevissimi.

Le numerose funzionalità innovative del modulo di diagnosi KTS 560 velocizzano i flussi di lavoro e migliorano la precisione. È possibile utilizzare fino a 3 interfacce CAN e K-Line simultaneamente per la diagnostica, ottimizzando produttività e prestazioni nel lungo termine. Il tablet PC portatile può essere condiviso tra i tecnici o connesso a un monitor esterno, per esempio, per visualizzare ed esaminare i risultati della diagnosi insieme su uno schermo più grande. Il KTS 465 permette di svolgere il lavoro d'officina in modo efficiente e flessibile.

 **220 05 2175
KTS Truck - Soluzione diagnostica modulare per officine per veicoli commerciali**

 **220 05 2130
DCU 120 - Tablet Bosch**



Una soluzione diagnostica versatile per massimizzare le opportunità per i veicoli commerciali e trovare risposte rapide ai problemi. Completo di adattatori specifici in base al veicolo per il collegamento facile a molti marchi/modelli.



Il tablet PC DCU 120 offre con display da 11,6 pollici e processore veloce è il nuovo compagno di lavoro portatile per l'officina. Il tablet PC è predisposto per le apparecchiature e i sistemi dell'officina di domani con interfacce conformi ai più recenti standard di tecnologia per una connettività completa. L'ampio touchscreen capacitivo HD consente di utilizzare agevolmente i pacchetti software.


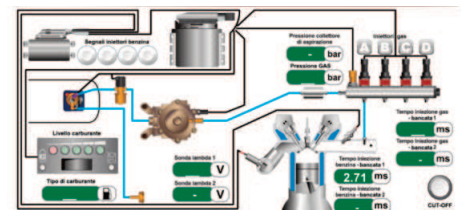
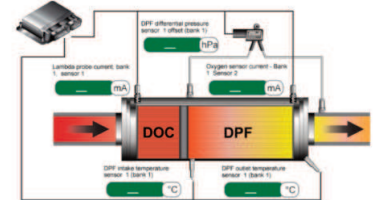
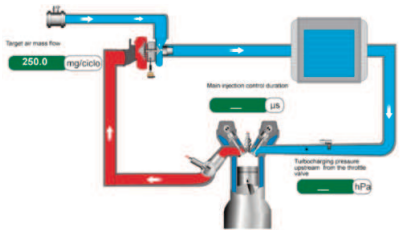
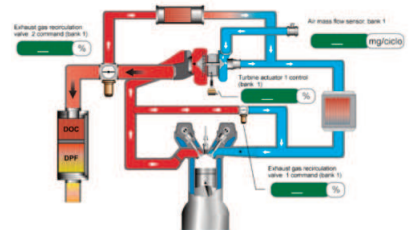
TUTTI I MODULI KTS PER FUNZIONARE NECESSITANO DI SOFTWARE [ESI]tronic



Soluzioni PC



(only bike)



AXONE Nemo Mini



(only bike)



AXONE VOICE



(only bike)



220 05 5001
CONNEX SMART

220 05 5006
CONNEX BOOST



Dispositivo per autodiagnosi su PC (Windows) e tablet (Windows/Android/iOS)



220 05 5020
ACTIVATION START 12 OBBLIGATORIO



Dispositivo STAND ALONE

220 05 5015
LICENZA NEXUS WINDOWS O ANDROID OBBLIGATORIA PER CONNEX SMART

Potente ed affidabile, disponibile con licenza per WINDOWS (PC e Tablet) e ANDROID (Tablet) CONNEX utilizza il nuovo potentissimo sistema operativo NEXUS 3.0 ideato da BRAIN BEE che conferisce allo strumento innumerevoli capacità. CONNEX si attiva in 7 secondi e grazie al WI FI ogni aggiornamento viene automaticamente installato, con il WI FI ha accesso diretto ed immediato alle numerose FUNZIONI ESCLUSIVE fra le quali: RICERCA AUTOMATICA / RICERCA VIN SKIP 100 - RICERCA PER TARGA BPS - PORTALE INFORMATIVO AUTODIAGNOSI B.O.B. - CHAT ON LINE consente di avere una risposta ad ogni segnalazione fatta. Il collegamento on line non necessario per la DIAGNOSI.

SISTEMA DIAGNOSTICO INTEGRATO 3 PEZZI + ABBONAMENTO DI 1 ANNO

NAVIGATOR NANO S



CONNEX SMART



OFFERTA SPECIALE

KTS 560 **BOSCH**



L'ASSORTIMENTO COMPRENDE:

- 1 Navigator Nano S Texa
- 1 Autodiagnosi KTS 561 Bosch
- 1 Connex Smart Mahle Brain Bee
- 1 Abbonamento per 1 anno omaggio
- 1 PC

Noleggio 36 mesi

prezzo a richiesta

SALVO APPROVAZIONE DELLA FINANZIARIA


Info Connect 2



220 05 6910



TEXA



MARCHI COPERTI:

ABARTH
ALFA ROMEO
AUDI
BMW
CHRYSLER
CITROEN
CUPRA
DODGE
DS
FIAT
FIAT PROFESSIONAL
FORD
JEEP
LANCIA
MERCEDES
OPEL (>2021)
PEUGEOT
SEAT
SMART
SKODA
VOLKSWAGEN
VOLKSWAGEN
VEICOLI
COMMERCIALI

Requisiti per accesso al Servizio

Essere in possesso di un AXONE VOICE, AXONE Nemo, AXONE NEMO 2, AXONE NEMO MINI o di una soluzione per PC con sistema operativo Windows 10 o 8.1 con software CAR attivo aggiornato, connessi ad una stabile rete internet.

Essere in possesso dell'interfaccia Info Connect 2

Essere in possesso di un abbonamento TEXPACK CAR e TEX@INFO CAR - CALL CENTER attivo.

Essere in possesso di una TEXA eCARD con un credito sufficiente per lo svolgimento della specifica operazione richiesta.

Elenco principali operazioni



Manutenzione e ispezione

- Reset Indicatore di Manutenzione
- Apprendimento Corpo Farfallato
- Impostazioni di Base Sensore Livello Olio
- Reset Adattamento Valvola EGR
- Reset segnalazione AdBlue
- Codifica Iniettori dopo la Sostituzione
- Adattamento Misuratore Massa Aria
- e molte altre..



Programmazione

- Aggiornamento software centralina
- Riprogrammazione centralina



Sostituzione Moduli e Centraline

- Sostituzione Modulo ABS/ESP
- Sostituzione Modulo Fari
- Sostituzione Quadro Strumenti
- Sostituzione Centralina Airbag
- Sostituzione modulo di controllo motore
- Sostituzione Centralina Pompa Additivo Diesel
- e molte altre...



Assistenza, Guasti comuni

- Lettura e cancellazione codici errore
- Codifica Modulo Online
- Disattivare Modalità Limitazione Prestazioni
- Disattivare Modalità Di Trasporto Veicolo
- Retrofits (Optional Aggiuntivi)
- Codifica del veicolo per l'utilizzo del rimorchio
- Codifica del veicolo per l'utilizzo del Cruise Control
- e molte altre..



Retrofits (Optional Aggiuntivi)

- Codifica Gancio Traino (Originale/After-market)
- Codifica ulteriori accessori



ADAS

- Sostituzione Telecamera Anteriore
- Sostituzione Modulo Radar Anteriore
- Regolazioni di Base Telecamera Anteriore
- Sostituzione della Telecamera Anteriore Visione Notturna
- e molte altre...uratore Massa Aria
- e molte altre..



Multimedia, Infotainment

- Cambio Lingua Quadro Strumenti
- Codifica del Modulo Sistema Multimediale



KPS306HLE SOLLEVATORE ELETROMECCANICO 2 COLONNE 306 LHE



Ponte con pedana portante e trasmissione a cardano, installazione possibile anche su pavimenti che non garantiscono ancoraggio al suolo sicuro.

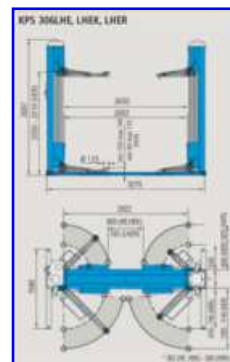
Bracci corti a tre stadi per il sollevamento asimmetrico di veicoli larghi e fuoristrada.

Pedana portante, trasmissione con barra

Portata Kg. 3.200

Distanza colonne 2.650 mm

Altezza tamponi 100/135 mm



Ravaglioli

TRASPORTO E MONTAGGIO AL COSTO



KPH370.45K SOLLEVATORE ELETTRIDRAULICO 2 COLONNE



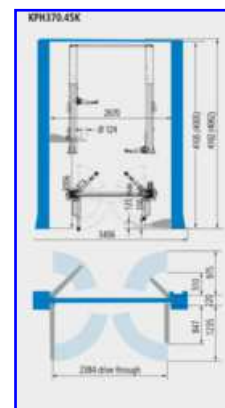
Bracci corti a tre stadi e bracci lunghi a due stadi per il sollevamento asimmetrico di furgoni e fuoristrada, e veicoli commerciali con massimo passi medi. Senza pedana

Portata Kg. 4.500

Distanza colonne 2.670 mm

Altezza tamponi 106/135

Altezza telaio 4.162 mm



Ravaglioli

TRASPORTO E MONTAGGIO AL COSTO



KPN349WEK SOLLEVATORE ELETROMECCANICO 2 COLONNE



Bracci corti a tre stadi e bracci lunghi a due stadi per il sollevamento asimmetrico

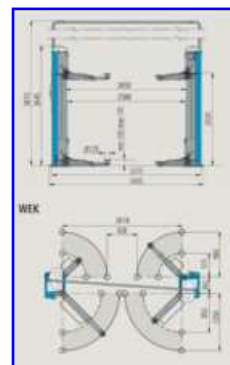
di furgoni e fuoristrada

Senza pedana

Portata Kg. 4.200

Distanza colonne 2.650 mm

Altezza tamponi 100/35



Bracci predisposti per l'alloggiamento rapido di prolunghe

Ravaglioli

TRASPORTO E MONTAGGIO AL COSTO

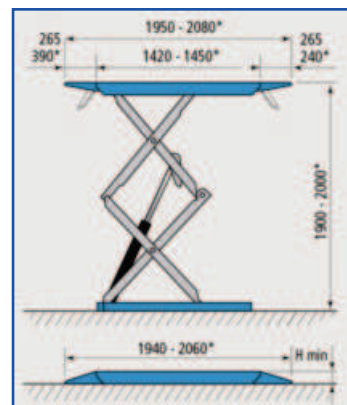


RAV518NL SOLLEVATORE IDRAULICO A FORBICE

L'altezza minima da terra, garantisce al veicolo una facile accessibilità e permette un rapido posizionamento per il sollevamento. Il limitato ingombro in lunghezza e larghezza lascia libere le aree circostanti il sollevatore, aumentando la sicurezza nella zona di lavoro.

Ideale per riparazioni meccaniche, servizio pneumatici e ammortizzatori, è anche una ottima scelta in zona di accettazione.

Portata 3.000 Kg
Altezza sollevamento 1.900 mm
Lunghezza pedane:
1.420 - 1.950 mm



TRASPORTO E MONTAGGIO AL COSTO

SOLLEVATORI ELETTRIDRAULICI A FORBICE PER MISURAZIONE ASSETTO RUOTE

Pedana per assetto totale, con sedi anteriori per piatti rotanti e piani oscillanti posteriori.

Piattaforme oscillanti con bloccaggio pneumatico in posizione centrata e movimenti di oscillazione angolare e trasversale in entrambe le direzioni.



RAV640.2ISI PORTATA 4.200 KG

Portata 4.200 Kg
Lunghezza massima 6.130 mm
Lunghezza pedane 6.400 mm
Larghezza pedane 615 mm
Altezza di sollevamento 1.805 mm
Altezza massima 2.115 mm




RAV650.2.55ISI PORTATA 5.000 KG

Portata 5.000 Kg.
Lunghezza massima 7015 mm
Lunghezza pedane 5.500 mm
Larghezza pedane 650 mm
Altezza di sollevamento 1805 mm
Altezza massima 2100 mm

TRASPORTO E MONTAGGIO AL COSTO


TAMPONE RETTANGOLARE
160 X 120 MM



250 80 0512 **H20**
250 80 0516 **H40**
250 80 0518 **H60**
250 80 0510 **H80**



250 80 0520
CUNEO IN GOMMA PER
STAZIONAMENTO
250 MM X 190 H



250 80 0506
TAMPONE D.I. 90-
D.E.100



250 80 0502
TAMPONE D.I.108-
D.E.120



250 80 0498
TAMPONE D.I.115-
D.E.125



250 80 0503
TAMPONE D.I. 120-
D.E.125



250 80 0504
TAMPONE D.I. 112-
D.E.125




250 80 0501
TAMPONE D.I. 135-
D.E.145



250 80 0497
TAMPONE D.I. 135- D.E.160



250 80 0505
TAMPONE D120
FISSAGGIO
CON 2 VITI DI-
STANZIATE 80



250 80 0499
TAMPONE D.I. 110- D.E.120



250 80 0500
TAMPONE D.I. 135- D.E.145



250 80 0495
TAMPONE D.I. 133-
D.E.140
Ø12 - LUNETTA Ø 60



250 80 0496
TAMPONE D.E.144
LUNETTA Ø 50



250 80 0494
TAMPONE D.E.145
LUNETTA Ø 12



250 80 0508
TAMPONE
CONICO
Ø 105 60H



250 80 0487
TAMPONE IN GOMMA
C/SUPPORTO



250 80 0488
TAMPONE IN GOMMA
CON TAGLIO A V





U25500001 Sollevatore idraulico 3T per auto e veicoli commerciali



Struttura in acciaio
Polivalente e compatto, per utilizzo in spazi ridotti
Portata elevata per utilizzo su auto, fuoristrada e furgoni
Sistema a doppia pompa per sollevare più velocemente la vettura
Dotato di comando di discesa manuale
Valvola di spurgo dell'aria, per evitare il pericolo di over-carico
Impugnatura con gomma antiurto
Ruote in poliuretano

Portata (t)	3
Alzata max (mm)	465
Alzata min (mm)	133



U25500002 Sollevatore idraulico 2T



Struttura in acciaio
Polivalente e compatto, per utilizzo in spazi ridotti
Sistema a doppia pompa per sollevare più velocemente la vettura
Dotato di pedale di avvicinamento
Dotato di comando di discesa manuale
Valvola di spurgo dell'aria, per evitare il pericolo di over-carico
Impugnatura con gomma antiurto
Ruote in poliuretano

Portata (t)	2
Alzata max (mm)	505
Alzata min (mm)	75



250 75 0724 SOLLEVATORE 117 4T



Sollevatore a carrello serie media, dotato di pedale di avvicinamento e comando di discesa pedale.
Dimensioni 1480 x360
Portata massima 4 T
Altezza minima 145 mm
Altezza massima 540 mm
Peso 78 Kg.



520 05 0655 CARRELLO 3 PIANI

Carrello a tre piani dotato di una struttura robusta e solida realizzata in acciaio.
Portata 100kg -
Diametro ruote Ø100
Dimensioni :
765x365x815mm
Peso 20Kg



520 05 0055 BANCO DA LAVORO



Portata 1000kg
Dimensioni 700x2000x910mm
Peso 85kg



250 75 0640 COLONNETTA 6T

ALZATA MIN: MM. 400
ALZATA MAX: MM. 605
Vendita a coppia



520 05 0749 CARRELLO SOTTOAUTO

Materiale:
Plastica Alta densità
Capienza 150Kg
Misure:
1020x120x480





250 75 2246
SOLLEVATORE IDRAULICO
RIBASSATO 6 RUOTE 2 T



I Doppi rulli anteriori basculanti e le ruote posteriori girevoli in poliuretano, consentono di poter muovere i sollevatori anche sui grigliati e sono particolarmente indicati per interventi in fase di soccorsi stradali. Dimensioni 740 x420 Portata massima 2 T Altezza minima 120 mm Altezza massima 520 mm Peso 45 Kg.



250 75 2226
SUPPORTO A VITE
CON PEDALE



Ideale per tutti i lavori dove è necessario un sostegno aggiuntivo.

- Lunghezza: min. 1360 -mm max. 2030 mm
- Capacità massima: 750kg
- Peso: 18,3
- Dimensioni imballo: 141x37x6,5cm



250 75 1512
PRESSA IDRAULICA 30T

Per officine meccaniche auto, moto, macchine agricole, manutenzione industriale

Specifiche tecniche:

Capacità: 30 tonnellate

Corsa pistone: 160mm

Min./Max distanza operativa: 130mm-820mm

Pompa pneumo-idraulica, con comando pneumatico tramite collegamento ad un compressore o manuale a leva

Pistone mobile

Peso netto: 150kg

Dimensioni pressa montata: 590x770x1760mm



SOLLEVATORE DA FOSSA



QUALITA' ITALIANA



250 75 0904
0.25 T

Alzata minima 1100
Alzata massima 1910



250 75 0908
0.5 T

Alzata minima 1130
Alzata massima 1930

Sollevatori per fossa e sottoponte indispensabili per sollevare parti meccaniche (cambi differenziali).



250 75 1048
GRU PIEGHEVOLE 0.5T



Gru idraulica pieghevole a doppio effetto.
Peso : 83 Kg



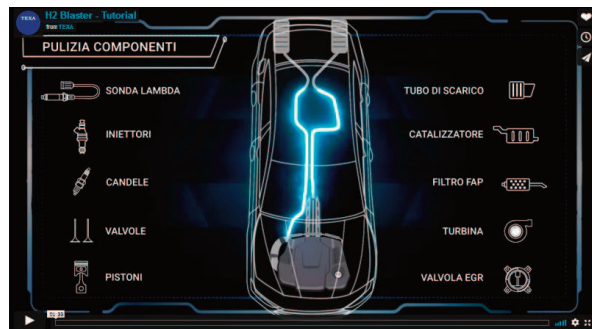


250 05 8964

H2 BLASTER- Aumenta l'efficienza del motore, riduce i consumi e le emissioni nocive.



INDUSTRIA 4.0
READY



H2 BLASTER è l'innovativa soluzione che introduce nel settore dei dispositivi per la decarbonizzazione dei motori endotermici i vantaggi di una tecnologia avanzata e l'affidabilità della produzione industriale certificata TEXA (IATF 16949, ISO 9001, ISO/IEC27001, TISAX e VDA 6.3.), totalmente "Made in Italy", su modernissime linee di montaggio. Il combustibile utilizzato per alimentare i veicoli, sia esso benzina, gasolio, GPL o metano, con l'andare del tempo genera residui carboniosi che si depositano su componenti di fondamentale importanza, come ad esempio pistoni, valvole, iniettori, filtri antiparticolato, catalizzatori e conduce inevitabilmente ad un progressivo peggioramento dell'efficienza del motore. Questo si traduce in prestazioni inferiori, consumi elevati, maggiore inquinamento e maggiori costi dovuti a interventi di riparazione imprevisti.

La soluzione è H2 BLASTER, il nuovo strumento sviluppato da TEXA che, sfruttando la potenza combinata di idrogeno e ossigeno, effettua la pulizia completa delle parti coinvolte nel processo di combustione interna e ripristina le performance ottimali del motore, riducendo al contempo i consumi e le emissioni nocive.



250 05 8992

STAZIONE AC RR351 SUPER C/STAMPANTE PER R134A

Stazione A/C completamente automatica per auto, camion, macchine agricole e movimentazione terra.

Specifiche tecniche:

Display grafico, Banca dati integrata (auto, camion, macchine agricole) con possibilità di aggiornamento. Carica agevolata in ogni condizione di temperatura grazie al sistema BST. Iniezione olio standard/additivo. Settaggio lunghezza dei tubi, stampante, gestione operatore, software multilingua e scaricodati da porta USB.



RR351 super a/c station

Caratteristiche tecniche RR351

Disponibile versioni R134a e HFO1234yf	Si
Pompa a vuoto	113 l/min
Tanica interna	12 Kg
Compressore (300 gr/min)	10 cc
Capacità filtro deidratatore	150 Kg
Percentuale recupero	> 95 %
Sensor di pressione	Si
Bottiglie olio	2 (nuovo/esausto)
Bilancia olio	-
Bilancia gas	1
Precisione bilancia olio	-
Precisione bilancia gas	+/- 10 gr
Lunghezza tubi di servizio	3 m (+ 6/9 m)
Display	Grafico
Tastiera	Manuale
Liquore	10
Compensazione automatica tubi	Si
Banca dati per auto ibride	Si
Luce di stato	-
USB	Si
Wi-Fi	-
Controllo remoto da smartphone	-
Versione automatica senza rubinetti	-
Alimentazione 230V, 50/60 Hz	800W
Dimensioni	60x52x87cm
Peso	65 Kg



250 05 9008
STAZIONE
ACM3000yf
GAS R-1234yf

Per tutti i veicoli con sistemi R1234yf
Esegue il recupero, il riciclo e la carica del refrigerante completamente in automatico, assicura la completa e rapida eliminazione dell'umidità del sistema, i dati di assistenza richiesti per le vetture e i veicoli commerciali sono memorizzati in un data base integrato, è dotata di serbatoio integrato per l'iniezione dell'olio e della funzione di eliminazione automatica per i gas non condensabili. La manutenzione del filtro interno risulta particolarmente semplice, così come l'accesso alla pompa del vuoto, che facilita i cambi d'olio. Può essere collegata ad una stampante opzionale



ROBINAIR



250 05 9007
STAZIONE
ACM3000
GAS R134a

Per tutti i veicoli con sistemi R134a
La stazione automatica ACM3000 offre tutte le funzioni base per gli specialisti dell'aria condizionata:
Funzione scarico olio automatico
Fase di vuoto programmabile
Test pressioni automatico
Spurgo incondensabili automatico
Software multilingua
Data base compreso
Stampante (opzionale)



250 05 8977
STAZIONE AC
PER 1234yf

Unità completamente automatica per il servizio dei sistemi di climatizzazione in auto e veicoli commerciali con refrigerante R1234yf. Compatibile con sistemi A/C ibridi conformi agli standard europei, per assicurarne una gestione del refrigerante corretta e rispettosa dell'ambiente. Recupero di refrigerante al 99%
Pompa a vuoto a due stadi da 170 l/min
Iniezione olio PAG/POE con stampante



ROBINAIR



250 05 9032
STAZIONE AC
PER R134a

Unità completamente automatica per la manutenzione di sistemi di climatizzazione di auto e veicoli commerciali con refrigerante R134a. Compatibile con sistemi A/C ibridi conformi agli standard europei, per assicurare una gestione del refrigerante corretta e rispettosa dell'ambiente. Recupero di refrigerante al 99%
Pompa a vuoto a due stadi da 170 l/min
Iniezione olio PAG/POE con stampante



Design modulare, con facile accesso ai componenti interni per ridurre i tempi di manutenzione degli impianti A/C



Pompa a vuoto di maggior portata per garantire una deidratazione del sistema A/C piu' veloce ed efficace

INDUSTRIA 4.0
READY



220 05 2410
SW WIRELESS DONGLE





250 05 9027
STAZIONE A/C
AC1X34-3I P



250 05 9009
STAZIONE A/C
AC1234-3I P

ROBINAIR

La scelta giusta per la manutenzione quotidiana dei sistemi R-1234yf e R-134a



INDUSTRIA 4.0
READY

AC1234-3i e AC1x34-3i sono le nuove unità di manutenzione climatizzatori auto della famiglia Robinair. Offrono il giusto equilibrio tra prestazioni e funzionalità, eseguendo in automatico procedure basilari come il recupero e il riciclo del refrigerante e ricarica del sistema A/C. L'unità è stata progettata e sviluppata in modo essenziale per fornire una soluzione accessibile a tutte le officine che offrono manutenzione e riparazioni standard su autovetture e veicoli commerciali, inclusi veicoli ibridi ed elettrici con sistemi A/C basati su R-1234yf e R-134a.

Vantaggi:
Modalità operativa: completamente automatica con selezione singola funzione
Funzione recupero refrigerante: automatico
Capacità di recupero del refrigerante: fino al 95%
Grado di vuoto misurato sul sistema A/C: <500 micron
Iniezione olio: automatica (PAG o POE)
Carica del refrigerante: precisione ± 15 grammi

Opzionale:
Con il kit di connessione WiFi opzionale e l'app Robinair «AC Connect» l'operatore può verificare da remoto lo stato di funzionamento dell'unità di servizio A/C e verificare che le operazioni di manutenzione siano completate.



250 05 9268
SET BUSSOLE
CLIMATIZZATORI AUTO



250 16 0200
ADDITIVO MDOSE
R134&1234YF
con inseritore conf.12pz



Il kit include:
• 2 bussole femmina ottagonali Ø 12 e 15 mm per valvole alta pressione
• 2 bussole maschio a forchetta sezione 2,2 e 3,2 mm per valvole a farfalla
• 1 serie di inserti pentalobati misura: PT10, PT15, PT20, PT25, PT27, PT30, PT40



Confezione di 12x7.5ml di Additivo U.V. in siringa + adattatori per R134a e HFO1234YF



250 16 0246
KIT TURAFALLE A/C



Turafalle in bomboletta da 30 ml con inseritore.



250 16 0215
UV ADDITIVE
REMOVER

Pulitore spray additivo U.V. contenuto 400 ml





**250 05 0930
KIT CERCA FUGHE AZOTO/IDROGENO**



Kit completo per la ricerca di perdite negli impianti A/C R134a/hf0123yf e refrigerazione con miscela N2-H2 e cercafughe elettronico per H2



**300 10 0070
LIQUIDO LAVAGGIO IMPIANTI A/C**



Liquido speciale per il lavaggio interno dei circuiti di climatizzazione e refrigerazione. Dotato di forte azione detergente elimina completamente le morchie e i residui di oli. E' compatibile con i metalli utilizzati negli impianti di condizionamento. Non lascia nessun tipo di residuo. Evapora molto velocemente e completamente.

KIT DI DIAGNOSI E FILTRAGGIO PER IMPIANTI A/C

Ideale per eseguire una diagnosi dell'impianto e verificare le eventuali impurità tramite il filtro Pirex One, come umidità, presenza di turafalle, di gas e di lubrificante sporco.



**250 05 0941
PER IMPIANTI CON R-134a**



**250 05 0942
PER IMPIANTI CON R-1234yf**



IMPIANTO PULITO



PRESENZA DI UMIDITA'



PRESENZA DI IMPURITA'



PRESENZA DI ADDITIVO UV/TURAFALLE



**250 05 0916
ANALIZZATORE REFRIGERANTE HF01234YF**

- Modulo di analisi Neutronics originale
- Pompa di lavaggio manuale con camera di misura
- Tubo 1,5mt + raccordo BP HF01234yf con rubinetto
- Risultati secondo normativa VDA con purezza minima HFO1234yf del 95 %
- Indicazione tramite LED di presenza incondensabili (aria)
- Facile ed intuitivo



**250 05 0926
LAMPADA UV A LED STAR-BRITE**

Utile per rilevare facilmente le fughe in punti non accessibili dei sistemi A/C, la tecnologia LED UV permette di avere molta autonomia di funzionamento senza che la lampada si surriscaldi. Il Kit comprende le batterie e gli occhiali protettivi UV





250 05 0934
AC RECYCLE GUARD



DESCRIZIONE: Gli HFO sono i gas refrigeranti di quarta generazione più utilizzati negli ultimi anni nel mercato automotive, e non solo. L'R-1234yf viene utilizzato con successo in tutti i primi impianti A/C dal 2017 ad oggi, grazie alle sue caratteristiche eco-friendly e le sue alte prestazioni. Tuttavia, recentemente, esso ha provocato non pochi problemi ai tecnici del settore. Sono stati segnalati, infatti, diversi episodi di polimerizzazione del gas R-1234yf, fenomeno che può portare ad ingenti danni al sistema di condizionamento e all'attrezzatura utilizzata per la sua manutenzione. Danni in alcuni casi irreparabili. *(vedere foto a lato).

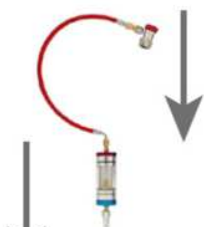


Refrigerant tank / Smbola di gas



PROTEZIONE DELLA STAZIONE DI RICARICA:

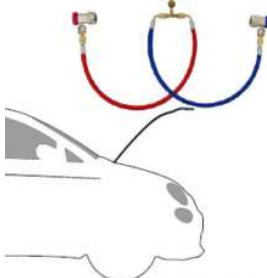
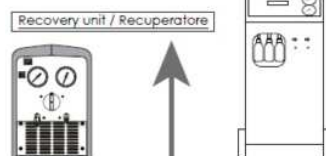
Connettendo A/C RECOVERY GUARD tra la bombola di gas e la stazione di ricarica A/C, saremo in grado di fare una diagnosi visiva del refrigerante e di stoppare immediatamente la sua immissione in caso di polimerizzazione dello stesso, andando così a salvaguardare la stazione di ricarica. Il filtro a maglia metallica posizionato all'estremità opposta al senso di immissione tratterà le eventuali impurità all'interno del vetro di ispezione permettendoci di analizzare in tempo reale lo stato del refrigerante.



Charging station / Stazione di ricarica

PROTEZIONE DELL'UNITÀ DI RECUPERO/STAZIONE DI RICARICA: Connettendo A/C RECOVERY GUARD tra l'impianto A/C e l'unità di recupero o la stazione di ricarica A/C, saremo in grado di fare una diagnosi visiva del refrigerante e di stoppare immediatamente il suo recupero in caso di polimerizzazione dello stesso, andando così a salvaguardare l'unità di recupero/stazione di ricarica. Il filtro a maglia metallica posizionato all'estremità opposta al senso di recupero, tratterà le eventuali impurità all'interno del vetro di ispezione permettendoci di analizzare in tempo reale lo stato del refrigerante.

Charging station / Stazione di ricarica



A/C system / Impianto A/C



250 05 9259
CRIMPATRICE IDRAULICA A/C

Il kit è dotato di un set completo di inserti che comprendono tubi flessibili di misura #6, #8, #10, #12 e a barriera ridotta #6, #8, #10 e #12.





250 16 0233

OLIO PER POMPA A VUOTO PER UNITA' A/C 600 ML

L'olio Robinaire è progettato per mantenere la massima viscosità alle più alte temperature e migliorare la partenza a freddo

ROBINAIR



OLIO PAG PER IMPIANTI A/C

Quest'olio è appositamente testato per l'applicazione sicura e profittevole sui sistemi A/C utilizzando refrigerante R134a. Studiato per garantire una completa compatibilità con tutti i componenti dei circuiti A/C, assicura la massima protezione contro l'usura del compressore, prolungandone la durata e mantenendone la stabilità. confezione da 1 litro.

250 16 0239 OLIO PAG 46

250 16 0241 OLIO PAG 68

250 16 0230 OLIO PAG 100

disponibile per gas 1234yf

Hybrid



Lubrificante per compressori ibridi



250 16 0300

OLIO POE 100 1LT



250 16 0204

ADDITIVO BOTTIGLIA 250 ml

Additivo di contrasto per l'utilizzo con lampada uva e occhiali per la ricerca di perdite negli impianti A/C.



250 160 296

OLIO POE 80 250ML




500 15 1200

ASSORTIMENTO O'RING VERDI

Assortimento di 265 O'RING HNBR per le riparazioni degli impianti di condizionamento auto.

Cassetta in plastica



250 16 0221

BOMBOLA VUOTA PER R134

In conto cauzione



250 16 0222

BOMBOLA HFO1234yf 3 KG



250 16 0225
CARICA GAS R134

Carica gas per impianti A/C



250 16 0223

BOMBOLA HFO1234yf 5 KG

Costituisce la migliore soluzione al condizionamento auto in grado di sostituire l' HFC R134a, sia nelle performance che nell'efficienza energetica, apportando un miglior contributo all'effetto serra.



500 15 1203
ASSORTIMENTO O-RING SPECIALI



88.005 DOUBLE LIP O-R	88.006 DOUBLE LIP O-R	88.007 DOUBLE LIP O-R	88.026 DOUBLE LIP PEUDEST O-RING
88.027 DOUBLE LIP PEUDEST O-RING	88.028 LIP RENEWAL O-RING	88.029 LIP RENEWAL O-RING	88.030 LIP RENEWAL O-RING
88.034B O-RING	88.035 O-RING	88.036 O-RING	88.037 O-RING



250 05 9070
PETTINE ALETTE
SCAMBIATORE



500 15 1204
ASSORTIMENTO DISTANZIALI A/C



2 pcs COMPRESSION RING & 1/2 IN FOR OIL	2 pcs COMPRESSION RING & 1/2 IN FOR OIL	2 pcs COMPRESSION RING & 1/2 IN FOR OIL
2 pcs COMPRESSION RING & 1/2 IN FOR OIL	2 pcs COMPRESSION RING & 1/2 IN FOR OIL	2 pcs COMPRESSION RING & 1/2 IN FOR OIL
2 pcs YELLOW METAL GASKET FOR AMMONIA & OIL COMPRESSION	2 pcs BLACK METAL GASKET FOR AMMONIA & OIL COMPRESSION	2 pcs GREEN METAL GASKET FOR AMMONIA & OIL COMPRESSION
2 pcs RED METAL GASKET FOR AMMONIA & OIL COMPRESSION	2 pcs SMALL ALUMINUM OIL PLATE	2 pcs LARGE ALUMINUM OIL PLATE



250 05 0915
TERMOMETRO
RAGGI INFRAROSSI

Campo di misura: -30°C+550 °C | -22 F+1022 F
 Precisione: -30 °C + 0 °C | -22 F + 32 F ±3 % o ±3 °C
 Precisione: 0 °C + 100 °C | 32 F + 212 F ±2 % o ±2 °C
 Precisione: > 100 °C | > 212 F ±3 % o ±3 °C
 Lettura: 0,1 °C | 0,1 F
 Emissività: 0,1 + 1,0
 Batteria: 9 V
 Dimensioni: 146 x 80 x 38 mm
 Distanza / Diametro dell'area: 1 : 12
 Tipo batteria: Pila alcalina
 Caratteristiche batteria: 9 V
 Peso batteria (Kg): 0,036
 Peso lordo: 0,27 kg



250 05 9091
ASSORTIMENTO
VALVOLINE A/C



250 05 9091 Standard Valve Core	250 05 9092 Evaporator Valve Core (R-134a)	250 05 9093 Air Valve Core (High/Flow)	250 05 9094 R-134a - Gas (R-134a)
250 05 9095 R-134a Valve Core - 1/2 IN (R-134a)	250 05 9096 R-134a Valve Core - 3/8 IN (R-134a)	250 05 9097 Evaporator Valve Core - R-134a (R-134a)	250 05 9098 R-134a - Auto-Block (R-134a)
250 05 9099 Air Valve Core - 1/2 IN (R-134a)	250 05 9100 Standard Valve Core - R-134a (R-134a)	250 05 9101 R-134a Valve Core (R-134a)	250 05 9102 R-134a Valve Core (R-134a)



B016870150
SET 4 GANCI CON IMPUGNATURA

Set 4 ganci da 160 mm, lunghezza lama 80 mm
 1x punteruolo, 1x gancio universale,
 1x gancio a 90°, 1x gancio a 135°





250 16 0228
TURAFALLE A/C R134

CONCENTRATO



250 16 0229
TURAFALLE A/C 1234YF

Prodotto appositamente formulato per una rapida riparazione delle micro-perdite negli impianti A/C automotive. Il sigillante introdotto nell'impianto inizierà a circolare fino a trovare il foro della perdita. Il prodotto è privo di polimeri e non reagisce all'ossigeno e all'umidità. Questa versione concentrata permette di introdurre meno sostanza all'interno dell'impianto A/C.



300 10 0144
IGIENIZZANTE SANIFICANTE 200ML



Prodotto specialistico in schiuma a rapida rottura per la pulizia e il trattamento Igienizzante anti-muffa anti-odore di sistemi di climatizzazione e condizionamento. La speciale formulazione caratterizzata dall'impiego di un nuovo principio attivo conferisce al prodotto una elevata attività batteriostatica a basse temperature superiore ad ogni altro prodotto in commercio.



125 60 1202
SVITAMECCANISMI



250 05 9096
TESTER EFFICENZA IMPIANTI A/C



Controllo istantaneo del rendimento del sistema A/C. Tester con 2 termometri digitali: uno misura la temperatura esterna/ambiente l'altro quella delle bocchette all'interno dell'abitacolo del veicolo.



250 05 9250
SET RIPARAZIONE TUBI A/C



Caratteristiche:

- per una facile riparazione dei tubi degli impianti di climatizzazione di autovetture e veicoli commerciali con Ø esterno tubo di 8 / 9,49 (3/8") / 10 / 12 / 16 e 18 mm
- per tubi di precisione in alluminio e acciaio zincati
- per refrigerante R12, R134a e R1234yf



250 05 9060
KIT STACCATUBI A/C



Sganciatori Tubi Climatizzatore

Composizione:

- 4 SGANCIATORI SPRINGLOCK Rosso - Blu - Nero - Bianco
- 4 SGANCIATORI A PINZA Rosso - Blu - Nero - Bianco
- 4 SPRINGLOCK (10 X) G6 - G8 - G10 - G12



250 05 0927
LAMPADA UV LED



Lampada UV/ricaricabile completa di occhiali e cariche batterie Isolamento IP65 aliFunzioni 100%-50%-SOS-OFF



150 40 0024
COMPRESSORE 270 LT
CECCATO 270 C5,5R HP 5,5

Compressore a pistoni professionale con trasmissione a cinghia; bicilindrico bistadio 4 HP con cilindri in ghisa, pressostato di regolazione ON/OFF, riduttore di pressione, riparo cinghie antinfortunistico in acciaio, raffreddatore finale e intermedio, di facile movimentazione
 Dimensioni 1490x610x1315
 Bar 11
 l/m 653



150 40 0039
COMPRESSORE SILENZIATO
270 LT CECCATO
FONOCOMPACT PRO F5,5S

Una moderna centrale silenziosa di produzione e di stoccaggio aria compressa, compatta e facile da installare.
 Sono sufficienti solo:
 0,95 m² per 5,5 HP su 270 litri
 Dimensioni 1470x635x1360
 Bar 11
 l/m 653



COMPRESSORE ROTATIVO A VITE CON ESSICCATORE 10 HP / 7,5 KW

Particolarmente indicato per installazioni con richieste di aria compressa a basso punto di rugiada. La centrale è costruita da elettrocompressore, serbatoio ed essiccatore frigorifero con indicatore del punto di rugiada e scarico temporizzato delle condense. Aria secca grazie all'essiccatore e scaricatore di condensa intelligente.



150 40 0098
COMPRESSORE A
VITE
CSM7,5DX 270 LT

Bar 10
 l/m 996
 db (A)

LITRI 270



150 40 0110
COMPRESSORE A
VITE
CSM10 500LT

Bar 10
 l/m 996
 db (A)

LITRI 500





625 Nm



**150 40 0467
AVVITATORE MINI 1/2"
CP7732C**

Ultra potente coppia massima in svitatura 625 Nm, cover in acciaio e corpo in alluminio conferiscono estrema leggerezza solo 1,0 kg. Ultra compatto solo 108 mm di lunghezza, adatto sia per sinistri che destrosi.



**150 40 0470
AVVITATORE 1/2
CP7748G**

Robusto e potente 1300 Nm, con sistema di inversione ad una mano, lungo 175 mm, dotato di meccanismo a doppio martello 4.4 lbs, molto leggero 2.0 Kg. Manico in gomma resistente alle sostanze chimiche usate in officina e antiscivolo anche con mani sporche di olio.



1300 Nm



**150 40 0469
AVVITATORE 1/2
CP7741**

Per gli operatori al lavoro nel campo della manutenzione o nelle applicazioni di cambio gomme in cerca di un utensile potente e durevole dal prezzo accessibile, è il prodotto ideale per aumentare la produttività di olio. Peso 2.25 kg.



970 Nm



**150 40 0472
AVVITATORE MINI 1/2 CP7755 AIRFLEX 1300 Nm**



1300 Nm

**MINI
SOLO 1,85 Kg**



Completo controllo della potenza 5, 10, 15, 20, 25, 30, 35, 40, 45, 50 e 100% della coppia massima, 4 lbs / Peso 1.85 kg g Doppia massa battente Ideale per cambio gomme e manutenzione generale



Completo di AirFlex



1627 Nm



**150 40 0464
AVVITATORE 3/4
CP7763**



Avvitatore di grande potenza 1627 Nm da 3/4, dotato di meccanismo a doppio martello, di dimensioni ridotte solo con 5,25 Kg, regolamento combinato con avanzamento/inversione. Di ridotta rumorosità, ideale per lavori sulle sospensioni, dadi pignone, rimozione pastiglie trattori, lavori su pneumatici autocarri, ecc..



150 35 0503
FILTRO REGOLATORE
LUBRIFICATORE 3/8 - 1/2



Filtraggio: 20 µm
Pressione max. in entrata: 16 BAR
Campo di regolazione: 0-12 BAR
Portata: 5000 NI / min 6 BAR
Particolarità: Manopola di regolazione con blocco
Misura: FRL200 3/8 – FRL200 1/2.
Completo di manometro e staffe di fissaggio



AVVOLGITUBO ZECA
SERIE AMERICA



Tubo in poliuretano nero lucido.
Struttura in tecnopolimero.
Staffa di fissaggio metallica, orientabile.

Disponibile:

150 45 0256 : 16mt x 8mm

150 45 0400 : 16mt x 10mm



150 25 0812
TUBO IN POLIURETANO RETINATO Ø 8X12

Tubo per aria compressa ad alta resistenza, dotato di rivestimento esterno in poliuretano a base di estere, mentre internamente in fibra di poliestere.

Temperatura di esercizio - 40°C / + 80° C

Pressione di esercizio Kg/cm² 20

Pressione di scoppio Kg/cm² 70



150 10 5152
INNESTO CEJN FILETTATO MASCHIO 1/4



150 10 5150 attacco giapponese
INNESTO CEJN FILETTATO MASCHIO 1/4



150 10 1154
PRESA CON FILETTO MASCHIO 3/8



150 10 1153 attacco giapponese
PRESA CON FILETTO MASCHIO 3/8



150 10 1062
PRESA CON RACCORDO PER POLIURETANO 12/8



150 10 1070 attacco giapponese
PRESA CON RACCORDO PER POLIURETANO 12/8



150 10 5062
INNESTO C/RACCORDO PER POLIURETANO 12/8



150 10 5070 attacco giapponese
INNESTO C/RACCORDO PER POLIURETANO 12/8





SISTEMI ADAS



Calibrazione di telecamere e radar per sistemi avanzati di assistenza alla guida



TEXA



prezzo a richiesta

I sistemi Advanced Driver Assistance System, sono sempre più diffusi sui veicoli di ultima generazione, comprese le utilitarie. Pensiamo ad esempio alla frenata di emergenza autonoma, al controllo assistito della velocità, al mantenimento della corsia, al riconoscimento dei pedoni e della segnaletica stradale, solo per citarne alcuni. Texa per aiutare i professionisti della riparazione negli interventi su questi sofisticati dispositivi ha sviluppato un'offerta completa, modulare e multimarca in grado di rispondere alle diverse esigenze degli attori del mercato, siano essi specialisti della sostituzione vetri, carrozzeri oppure officine multimarca, comprende:

- 1-RCCS (Radar and Camera Calibration System)
- 2-CCS (Camera Calibration System)
- 3-Riflettore per calibrazione radar blind spot
- 4-Kit ADAS TRUCK



250 75 6300 ASSETTO RUOTE 3D

Ravaglioli



Può essere usato su qualsiasi ponte a 4 colonne o forbice. Compensazione automatica della planarità. Esclusivo target con obiettivi 3D: permette di evitare la compensazione del fuori centro, estremamente leggero, non contiene componenti elettronici, non richiede manutenzione, coppia di griffe autocentranti a 3 punti in appoggio. Fornite di sistema di movimento rapido unghie. Nessun contatto metallo con metallo. Tastiera telecomando su ogni rilevatore, trasmissione dati tra rilevatori e consolle via Bluetooth.

La base del rilevatore può traslare verso l'esterno di 65 mm per veicoli extra larghi. Aggancio rapido al ponte. Pivotante per evitare danni in caso di ostacoli in discesa



STDASH00T APPLICAZIONE ACQUISIZIONE BANCA DATI COMPRESIVA DI 200 CREDITI RICARICABILI

Ravaglioli



250 75 6080
EQUILIBRATRICE G2.121R



Display grafico 132X40 mm LCD retroilluminato.
I tasti multifunzione con comandi interattivi guidano l'operatore nelle varie fasi dell'equilibratura.
Fornita di carter protezione ruota.
Diametro cerchio da 10 a 26"
Larghezza cerchio da 1,5 a 22"
Acquisizione automatica della distanza e del diametro.
Freno a pedale.



250 75 6082
EQUILIBRATRICE G2.140R



Avviamento automatico all'abbassamento del carter. Memoria dei piani di correzione: programma ALUS automatico.
Ottimizzazione cerchio/pneumatico guidato.
Freno a pedale per il bloccaggio della ruota durante il posizionamento dei pesi.
Monitor 19" Diametro cerchio da 10 a 26"
Larghezza cerchio da 1,5 a 22"
Acquisizione automatica della distanza e del diametro
Carter protezione ruota con avviamento automatico
Posizionamento automatico nel punto interno dove applicare il peso
Posizionamento manuale nel punto esterno dove applicare il peso



250 75 5800
SMONTAGOMME A PIATTO CON LEVA G7641V.22



Preso griffe dall'esterno fino a 22"
Preso griffe dall'interno fino a 24,5"
Larghezza cerchi fino a 15" (381 mm)
Raggio cerchio 41" (1050 mm)
Doppia velocità di rotazione del piatto in entrambi i sensi
Completo di filtro + lubrificatore "



Stallonatore a doppio effetto



Mandrino a due posizioni



Nuova griffa standard con aderenza ottimizzata e punte sostituibili



250 75 5998
PREMI ALZA TALLONE PLUS73

Agevola l'operatore durante lo smontaggio ed il rimontaggio di pneumatici ribassati e run flat



250 75 6004
KIT PROTEZIONE PER CERCHI IN LEGA



G800A98
Protezione griffe



G800A117
Protezione utensile



G800A11
Protezione palette stallonatore



**ASSORTIMENTO
CONTRAPPESI
DI BILANCIATURA
475 PEZZI**

Composizione:
5-10-15-20-25-30-35-40 pezzi
50 per tipo
45-50-55 pezzi 25 per tipo



**ASSORTIMENTO
CONTRAPPESI
CERCHI IN LEGA
475 PEZZI**

Composizione:
5-10-15-20-25-30-35-40 pezzi
50 per tipo
45-50-55 pezzi 25 per tipo



**125 20 0065
CONTRAPPESI ADESIVI 60
GR. NERI 5X12 - 25 PEZZI**



**125 20 0062
CONTRAPPESI ADESIVI 60 GR.
ZINCATI 5X12 - 100 PEZZI**



**250 05 1455
BUSSOLA PER
RUOTE
MERCEDES 17**



**250 07 3178
BUSSOLA PER
RUOTE FORD
18.5-19.5**



**300 05 1010
PASTA MONTAGGIO
PNEUMATICI
BIANCA 5 KG**



**300 05 1012
PASTA MONTAGGIO
PNEUMATICI NERA
5 KG**



**250 05 1453
BUSSOLA PER
RUOTE RUOTE
JEEP 11/16L**



**250 20 2928
PISTOLA
GONFIAGOMME
PROFESSIONALE
0-10 BAR**



**250 20 2929
PISTOLA
GONFIAGOMME
MICHELIN**



**125 60 0740
SIGILLANTE PER TALLONI**

Questo prodotto chimicamente neutro rispetto alla gomma, all'acciaio e all'alluminio consente una tenuta completa e permanente tra la zona del tallone del pneumatico ed il cerchio. Rappresenta una soluzione per i piccoli difetti superficiali come la ruggine impedendo le fuoriuscite di aria.



**125 60 1002
KIT RIPARAZIONE TUBLESS IN VALIGIA**

Composta dai seguenti articoli vendibili singolarmente:

125 23 0914 stringhe prezzo unitario conf.60 pz.

125 60 0760 soluzione vulcanizzante 200CC

125 60 1004 attrezzo ago per inserimento stringhe

125 60 1006 soluzionatore tubless





● 220 05 6071
TPS2



Strumento di ultima generazione per la gestione dei sensori TPMS e della loro programmazione in centralina. TPS2 può leggere facilmente i sensori grazie alla potente antenna di cui è dotato, ha un ampio display a colori che permette la lettura di tutte le informazioni provenienti dalla ruote in un'unica schermata ed è inoltre equipaggiato con una camera ad alta definizione la quale permette, fra le altre, la possibilità di leggere dei "QR code" per il richiamo veloce di informazioni di servizi precedentemente effettuati.



U04250005

KIT DI 10 UTENSILI PER MONTARE/SMONTARE LE VALVOLE PNEUMATICI CON SISTEMA DI CONTROLLO DELLA PRESSIONE (TPMS)



125 50 5400

KIT SERVICE SENSORI TPMS 72 PZ

CONTENUTO:

- 16 Kit di manutenzione
- 24 Valvole a scatto
- 32 Valvole a morsetto



 125 50 5402 72-20-436 T-PRO CLAMP IN	 125 50 5404 72-20-437 JEEP	 125 50 5405 72-20-438 OPEL, MERCEDES	 125 50 5406 72-20-467 T-PRO SNAP IN
 125 50 5407 72-20-440 JEEP MITSUBISHI	 125 50 5408 72-20-449 PEUGEOT,RENAULT	 125 50 5409 72-20-454 AUDI,BMW,VW	 125 50 5410 72-20-455 SENS.IT SNAP IN
 125 50 5411 72-20-456 CUB CLAMP IN	 125 50 5412 72-20-457 CUB SNAP IN	 125 50 5413 72-20-458 FORD,EZ SENSOR	 125 50 5414 72-20-459 HYUNDAI,KIA
 125 50 5415 72-20-460 FORD	 125 50 5416 72-20-461 CLAMP IN	 125 50 5417 72-20-515 BMW,MAZDA,PSA	 125 50 5418 72-20-520 HYUNDAI,KIA



150 40 1011

SMONTA AMMORTIZZATORI PNEUMATICO



Smonta ammortizzatori pneumatico:
Ganci regolabili in larghezza e indipendentemente regolabili anche in altezza. Il gancio centrale garantisce la presa in tre punti per una presa sicura. Universale per Autoveicoli - SUV e Veicoli Commerciali

DATI TECNICI:

- Max diametro molla 310 mm
- Minimo diametro molla 80mm
- Corsa 440mm
- Diametro pistone spinta 145mm
- Altezza macchina 1400mm
- Larghezza macchina 580mm
- Profondità macchina 500mm
- Peso 62kg
- Spinta max 1.600Kg a 10 Bar



U04470101

447 T - SMONTA AMMORTIZZATORI



Ideale per autovetture
Sistema di autolivellamento dei bracci superiori: adatto anche a molle coniche e disassate.

Boccole autolubrificanti: nessuna operazione di lubrificazione e/o ingrassaggio necessaria sulle colonne di scorrimento

Fornito con due staffe inferiori 447 TC1 (78÷130 mm) e 447 TC2 (105÷182 mm), morsa 447 TA e morsetti superiori universali 447 TB1

Dimensioni compatte per una facile installazione in officina: 470x450x1390 mm
Conforme alla Direttiva Macchine 2006/42/CE



150 40 1010

SMONTA AMMORTIZZATORI BICILINDRICO

Smonta ammortizzatori pneumatico BICILINDRICO:

Ganci regolabili in larghezza e indipendentemente regolabili anche in altezza. Il gancio centrale garantisce la presa in tre punti per una presa sicura. Universale per Autoveicoli - SUV e Veicoli Commerciali

DATI TECNICI:

- Max diametro molla 350 mm
- Minimo diametro molla 80mm
- Corsa 440mm
- Diametro pistone spinta 145mm
- Altezza macchina 1400mm
- Larghezza macchina 580mm
- Profondità macchina 500mm
- Peso 75kg
- Spinta max 2.200Kg a 10 Bar



Dati tecnici:

Potenza compressione: 735 kg (6 bar), 1226 kg (10 bar)

Pressione aria raccomandata (bar) 6÷10

Corsa del pistone (mm) 420



200 13 5446
AVVIATORE H95 HYBRID 12V 2000 AH



solo
2,5 KG
di peso



batteria litio
+
ultracondensatori



Leggero, potente, resistente e sempre disponibile all'uso per impieghi a 12V utilizza la tecnologia degli ultracondensatori che sfruttano l'energia residua dell' accumulatore del veicolo da riavviare o nel caso sia interrotto con l'apporto della batteria al litio in esso contenuta. Garantisce un elevato numero di messe in moto, adatto all'uso professionale.



200 13 5454
AVVIATORE INTEC START-GO SG 2200 12V

intec

Dotato di una potente batteria da 20Ah in grado di erogare ben 2200 Amps di picco, pari a 750 Amps di avviamento. In grado di avviare ripetutamente mezzi di media cilindrata e mettere in moto vetture 3.000cc benzina e 2.800cc gasolio. Dotato di lampada pivottante a Led e presa di corrente USB (5V, 550mAh).



200 13 5455
START BOOSTER 12/24V P2 TR 7400/3700A

Avviatore per auto e truck carrellato. Adatto all'uso pesante e ripetuto di veicoli industriali e su mezzi di qualunque tipo, anche su batterie completamente scariche e in condizioni di temperature rigide. Pinze isolate da 500A con cavi in rame da 50 mmq fili lunghi 218 cm. Consigliato per uso professionale.

MOD. P2 TR 12/24V 7400/3700A AGM	
TENSIONE:	12/24V
CORRENTE DI SPUNTO:	7400/3700
CORRENTE IN CONTINUO:	2400/1200A
N° BATTERIE:	2
LUNGHEZZA CAVI (AL POLO):	180 cm
SEZIONE DEI CAVI:	50 mm ²
DIMENSIONI:	41x28x54 cm
PESO NETTO:	33,50 Kg c.ca

Consigliato per mezzi con batterie fino a 240Ah (1-2)

DOTAZIONE STANDARD IN CONFEZIONE: CARICABATTERIE DA RETE, CABLAGGIO PER RICARICA LESA1



200 13 5438
AVVIATORE P4 12V 3700A AGM



Start Boosters Professionali


Progettati e realizzati in Svizzera, gli avviatori della Lemania Energy (START BOOSTER®).

Riconoscibili dall'adesivo a sfondo rosso, questi avviatori sono equipaggiati con batterie AGM Piombo puro di ultima generazione, accumulatori studiati e realizzati per garantire in pesi e dimensioni contenuti, elevatissime correnti di avviamento e una affidabilità totale.

TENSIONE:	12V
CORRENTE DI SPUNTO:	3700A
CORRENTE IN CONTINUO:	1200A
N° BATTERIE:	1
LUNGHEZZA CAVI (AL POLO):	cm
SEZIONE DEI CAVI:	25 mm ²
DIMENSIONI:	41x15x31 cm
PESO NETTO:	12,50 Kg c.ca

Consigliato per mezzi con batterie fino a: 180Ah

DOTAZIONE STANDARD IN CONFEZIONE: CARICABATTERIE DA RETE, CABLAGGIO PER RICARICA LESA1



220 05 1984
TESTER BATTERIE C/STAMPANTE

Il tester permette di misurare lo stato di salute della batteria e lo stato di carica in percentuali, oltre che a fornire anche una valutazione delle condizioni generali di essa. I risultati disponibili delle condizioni generali possono essere 5 : Batteria buona / Batteria buona ma necessita ricarica / Necessità di ricaricare la batteria e rieffettuare il test / Batteria in fin di vita, necessaria la sostituzione / Batteria difettosa, necessaria la sostituzione. Il campo di misura è 40: 2000 CCA (SAE).

Tutti i risultati dei test potranno essere stampati su carta direttamente dal tester, indicando data/ora fornendo un documento valido del testing effettuato. Il BT 900 è compatibile con batterie Piombo-Acido / AGM / VRLA / GEL / EFB e con batterie "Start-Stop".



200 13 5452
BOOSTER LITHIUM 2200 PEACK L24



LiFePO4

Avviatori con tecnologia a LITHIUM Riconoscibili dall'adesivo a sfondo lilla, questi booster "LITHIUM PROFESSIONAL" sono il prodotto "must-have" per quelle situazioni in cui la potenza deve andare di pari passo con peso e dimensioni estremamente contenuti, senza in alcun modo rinunciare alla affidabilità di un avviatore professionale. .



MOD. L24-96 12V 2200A LITHIUM	
TENSIONE:	12V
CORRENTE DI SPUNTO:	2200A
CORRENTE IN CONTINUO:	750A
N° BATTERIE:	1
LUNGHEZZA CAVI (AL POLO):	55 cm
SEZIONE DEI CAVI:	25 mm ²
DIMENSIONI:	12x16x28 cm
PESO NETTO:	3,20 Kg c.ca

Consigliato per mezzi con batterie fino a: 120Ah

DOTAZIONE STANDARD IN CONFEZIONE: CARICABATTERIE DA RETE




200 45 0698

CARICABATTERIE DIGICAR 1100E



NUOVA GAMMA DI CARICA BATTERIE/AVVIATORI INTELLIGENTI I nuovi DIGICAR sono carica batterie/avviatori professionali a controllo elettronico (microprocessore). L'evoluto pannello di controllo permette all'utente di selezionare il tipo di batterie da caricare (AGM, GEL, LIQUID o Universale), 4 diversi livelli di carica (a seconda della capacità della batteria), e/o di impostare un tempo di carica (TIMER). Il controllo elettronico della carica permette un'ottimizzazione della carica (100%) e non richiede la rimozione della batteria. Non è prevista la supervisione da parte dell'utente essendo il processo di carica totalmente controllato e sicuro. Una volta terminata la fase di carica, il dispositivo entrerà in fase di mantenimento. La tensione della batteria (12V o 24V) previo corretto collegamento dei cavi, viene indicata sul display a bordo. Durante la carica è possibile visualizzare la tensione della batteria ed il tempo residuo. È inoltre sempre visibile lo status della batteria tramite 3 LED a bordo pannello (Basso, Medio, Carica). I modelli DIGICAR sono dotati inoltre di avanzati sistemi di controllo tra i quali: inversione polarità, sovracorrente, indicazione batteria guasta, avviamento sicuro e protetto. FUNZIONE SUPPLY che permette di tenere alimentata la batteria di un veicolo a 13,7V durante le fasi di riprogrammazione. AVVIAMENTO SICURO: grazie all'avanzato sistema elettronico CPS, la gamma DIGICAR permette un avviamento sicuro e protetto dei veicoli (a 12V o 24V). Particolarmente utile per i moderni veicoli equipaggiati con numerose centraline elettroniche che potrebbero danneggiarsi in caso di avviamento non protetto dai picchi di tensione. AVVIAMENTO AUTOMATICO: il sistema CPS non necessita di dispositivi remoti per l'avviamento. I modelli DIGICAR infatti erogano la corrente di avviamento solo nel momento in cui l'utente gira la chiave del veicolo



SPECIFICHE TECNICHE:

Input voltage (1ph) 230 V - 50/60 Hz
 Power 2200 W
 Battery voltage 12/24 V
 Max charging current 100 A
 Charging current 70 A
 Max. boosting current 580 Acc
 Boosting current 400 A
 Rated Ref. Cap. 1000 Ah 15h
 Charging Step 4 + Boost + Supply
 Machine (LxWxH) 320x487x745 mm
 Package (LxWxH) 350x420x770 mm
 Weight box/net 35,0 / 33,5 Kg



200 45 0663

CARICABATTERIA BAT 6120



Il caricabatteria alimentatore BAT 6120 Bosch è una soluzione professionale due-in-uno a prova di futuro per le autofficine. Svolge le funzioni di caricabatterie affidabile, rapido e smart per batterie piombo-acido e litio e di alimentatore continuo a 120 A.

Grazie alla funzionalità di aggiornamento delle caratteristiche di carica tramite USB, l'officina è sempre attrezzata per le tecnologie di batteria più recenti. BAT 6120 è perfettamente idoneo per essere utilizzato su un tavolo, un banco di prova, a terra o montato a parete. Si può anche inserire discretamente sotto l'auto negli showroom. La flessibilità delle modalità operative consente di rispondere alle esigenze delle autofficine moderne. L'ampio display LCD a quattro colori retroilluminato, con quattro pulsanti, offre un'esperienza d'uso intuitiva.

Uscita di corrente continua di 120 A CC (a CA 120 V~240 V, 25 °C)

Supporta batterie Flooded/AGM/EFB/GEL/Litio (LFP)

Interfaccia disponibile in 26 lingue

Carica batterie piombo-acido da 12 V. Diagnosi di carica/Carica batteria piombo-acido da 12 V, funzione Wake Up

Potenza max in uscita: fino a 1750 W

Modalità operative flessibili per rispondere alle esigenze dei clienti

Adatto per uso su tavolo, a terra o per montaggio a parete

Si inserisce sotto l'auto negli showroom

Ampio display LCD intuitivo a 4 colori retroilluminato con possibilità di montaggio a parete

Facile accesso alla pagina web del Centro assistenza BAT 6120 tramite il codice QR visualizzato a schermo



SPECIFICHE TECNICHE:

Intensità della corrente di carica max.12 V	120A
Lunghezza del cavo di carica	3 m (doppio cavo)
Sezione del cavo di carica	25 mm²/s
Ingresso alimentazione	240 V CA
Peso (senza cavi di carica)	8,5 kg
Caratteristica di carica	fino a 120 Ampère continua Tipi di batteria: UNI, WET, EFB, AGM, VRLA/ GEL, LFP (LiFePO4)
Modalità di backup	12,0 V - 13,2 V Regolabile, predefinita 12,6 V; 10 A - 30 A limite di potenza regolabile, predefinito 20 A
Intervallo di temperatura di funzionamento	0 °C - +40 °C
Tipo di protezione (DIN 40050)	IP 20 D
Dimensioni (LxAxP)	329 x 116 x 433 mm



150 40 1252 LAVAPEZZI AD ACQUA CALDA

Per lavaggi con acqua calda fino a 60° C, con pistola pneumatica ad effetto venturi, e ventola per estrazione fumi. Pistola pneumatica di lavaggio inclusa.

Dimensioni: 790 x 610 x 1260h mm
Capacità serbatoio: 8 ÷ 14 l
Portata pompa: 0,8 lit./min.
Area di lavoro: 760 x 560 x 380 mm
Potenza: 1350 W
Pressione di lavaggio: 5 ÷ 8 bar



250 77 3300 TORNIO CON CAMBIO CON CINGHIA TRAPEZOIDALE ED AVANZAMENTO LONGITUDINALE E TRASVERSALE TU 3008



Alimentazione:
400 Volt
Dimensioni:
1525x705x575mm
Peso:
226 Kg

Bancale prismatico in ghisa con nervature di rinforzo, temprato per induzione e rettificato di precisione

- Guide del bancale temprate e rettificate
- Precisione di rotazione concentrica del naso mandrino $\leq 0,009$ mm
- Autocentrante con precisione di rotazione concentrica $\leq 0,04$ mm
- Avanzamento automatico longitudinale
- Rotazione destra-sinistra innestabile sul pannello di comando
- Madrevite per filettatura o tornitura longitudinale automatica
- Avanzamento automatico longitudinale/trasversale
- Protezione autocentrante
- Set ingranaggi cambio per filettatura
- Cuscinetto reggispinta
- Albero mandrino principale temprato e montato su cuscinetti a rulli conici di precisione
- Ingranaggi albero mandrino principale temprati e rettificati
- Slitte lavorate di precisione e regolabili con lardoni conici
- Volantini con graduazione fine regolabile, divisione 0,04/0,02 mm
- Portautensili a quattro scomparti
- Protezione antitruccoli sulla slitta superiore
- Contropunta regolabile per la tornitura conica
- Contropunta-cannotto e volantino con divisione fine regolabile 0,02 mm
- Regolazione semplice e rapida della contropunta tramite leva di bloccaggio
- Costruiti secondo direttive CE



250 77 3310 BASAMENTO PER TORNIO



DOTAZIONE DI SERIE
Autocentrante a tre griffe \varnothing 160 mm
Contropunte fisse CM 3 - CM 5
Portautensili a 4 scomparti
Set ingranaggi cambio
Chiavi di servizio



200 13 1002

VASCA LAVAGGIO CALDO/FREDDO



Lavapezzi in acciaio inox AISI 304 per lavaggio di pezzi ad alta pressione con detergenti a base acqua riscaldati.

SERVIZI: Ugello erogatore con pompa elettrica a membrana ad alta pressione Serbatoio con sistema di riscaldamento Pistola ad aria per asciugatura finale Sistema antiappanamento oblò Azionamento a pedale Illuminazione interna cabina di lavoro Termoregolatore per il controllo della temperatura di lavaggio

MISURE P-L-A	800x600x1650 mm
PIANO DI LAVORO LXPXA	750x550xh450 mm
SERBATOIO	100 l
CARICO SOSTENIBILE	50 kg
PESO ATTREZZATURA	90 Kg
ALIMENTAZIONE ELETTRICA	230 V
PORTATA POMPA	1,2 Kw
TIPOLOGIA POMPA	Membrane Viton-Corpo Alluminio
PRESSIONE	40 bar
PORTATA POMPA	20 l/m
POTENZA RESISTENZA	2 Kw
POTENZA MASSIMA	3,3 Kw
INGOMBRO IMBALLO	1200x800xh1700 mm 90 Kg



200 13 1001

VASCA LAVAPEZZI ELETTRICA



Vasca lavapezzi in acciaio inox AISI 304 per lavaggio manuale con pennello con detergenti a base acqua

SERVIZI:
Pennello erogatore
Pompa elettrica a stelo

MISURE P-L-A	600x900x1600 mm
DIMENSIONI VASCA	900x600xh170 mm
CAPACITA' VASCA	90 l
CARICO SOSTENIBILE	30 kg
PESO ATTREZZATURA	40 Kg
ALIMENTAZIONE ELETTRICA	230 V
INGOMBRO IMBALLO	970x670xh1200 - 40 Kg



250 15 5406

VASCA LAVAPISTOLE AUTOMATICA



Lavapistole in acciaio per il lavaggio manuale ed in automatico di pistole da carrozzeria con detergenti a base acqua

SERVIZI:
Atex II 3 G, Bacinella 30 L, Griglia di Appoggio, Gorgogliatore, Kit di Filtraggio, Lavaggio Automatico con Timer, Pennello Erogatore, Pistola ad Aria, Pompa Pneumatica Doppia Membrana, Sistema di Flocculazione Vernice.

MISURE P-L-A	660x770x1500 mm
DIMENSIONI VASCA	900x600xh170 mm
SPORTELLLO CABINA	OPTIONAL
CARICO SOSTENIBILE	15 kg
PESO ATTREZZATURA	65 Kg
ALIMENTAZIONE PNEUMATICA	6-10BAR
INGOMBRO IMBALLO	780x790xh1600 -70 Kg



250 15 0490

CONTENITORI PER FILTRI NAFTA E OLIO 250 LT

Realizzazione in lamiera di acciaio zincato a freddo esternamente e internamente.

Blocco unico composto da due moduli distinti e separati: camera superiore con coperchio di caricamento a tutta apertura con asta di sicurezza antichiusura accidentale, vasca di fondo per raccolta liquidi asportabile dal corpo superiore, aggancio rapido tramite leve in acciaio con scatto a pressione. Maniglia superiore e maniglioni laterali di presa per lo spostamento. Vasca di fondo per raccolta olio con grigliato metallico per passaggio liquidi di scolo.

Dotazione completa di:

- Scritte di identificazione del rifiuto.
- Simbologia obbligatoria di sicurezza.
- Targa di collaudo con numero di matricola seriale.

CAPACITÀ lt. 250 - LUNGHEZZA 500 mm - LARGHEZZA 500 mm - ALTEZZA 1000 mm - SPESSORE 1,2m



250 15 0480

SOTTOFUSTO OLIO 2 POSTI PER FUSTI 200 LT

Vasca raccolta e stoccaggio per 2 Fusti

da 180-220 LITRI

Dimensioni 1210 x 750 x 270

peso netto 55.93 kg



520 10 5050

CONTENITORE PER BATTERIE



Versione omologata per lo stoccaggio delle batterie esauste in ottemperanza alla normativa ADR. Dotato di etichetta identificativa riportante le 4 normative UN riferite alla tipologia di batterie che possono essere stoccate: UN 2794, UN 2795, UN 2800 e UN 3028. Munito di due travette imbullonate sul lato lungo, è versatile e robusto. Può essere stoccato all'aperto, è sovrapponibile e inforcabile. Materiale: polipropilene copolimero inattaccabile da acidi, grassi e solventi. Dimensioni esterne: 1200x800x850H. Contenitore di colore grigio, stampato ad iniezione in polipropilene opportunamente formulato ed additivato. È resistente a temperature tra -10 °C e + 100 °C, le pareti interne sono perfettamente lisce e gli angoli arrotondati per facilitarne le operazioni di pulizia.



520 10 0065

COPERCHIO CON MANIGLIA



250 15 0486

CISTERNA DOPPIA CAMERA 1000LT

Cisterne a doppia parete in polietilene (PE-HD), che garantisce una lunga durata con internamente ed esternamente lamiera in acciaio completamente zincata con sigillatura polimerica. Con 4 fori Ø 2" predisposti per alloggiamento pescanti e aste di livello, incluso indicatore di livello e indicatore danneggiamento prima parete.

Dim.700x1100x1600

Peso 84 Kg



250 15 0496

CISTERNA DOPPIA CAMERA 500 LT

Cisterne a doppia parete in polietilene (PE-HD). Ottima per lo stoccaggio a normativa dell'olio esausto.

Ø 100 x 150 CM

Completa di:

- INDICATORE DI LIVELLO
- SCOLAFILTRI
- BOCCHETTA DI ASPIRAZIONE



250 15 0305

ASPIRATORE OLIO MOTORE PNEUMATICO

Aspiratore pneumatico con serbatoio da 90 lt completo di precamera da 8 lt per il controllo dell' olio estratto.

Adatto per aspirare l'olio motore tramite le opportune sonde, e per il recupero dell' olio a caduta sottoponte.





200 13 6100

ASPIRATORE GAS DI SCARICO CARRELLATO



ASPIRATORE GAS CARRELLATO PER AUTO, FURGONI, CAMION.

CARATTERISTICHE TECNICHE

- Capacità di aspirazione: 2000 mc/h
- Potenza del motore: 1,1 kw
- Altezza massima (dal centro della bocchetta): 650 mm
- Altezza minima (dal centro della bocchetta): 350 mm
- Ø Bocchetta: 235 mm
- Ø Tubo gas: 152 mm
- Lunghezza del tubo flessibile: 10 mt
- Temperatura max. del tubo flessibile: 150°



200 13 6102

ASPIRATORE GAS DI SCARICO



Unità fissa a parete per l' aspirazione dei gas di scarico di veicoli di piccola e media cilindrata.

Completo di:

Aspiratore (400V 50Hz 3Ph) 0.5HP-0.35Kw

2 calate con tubazione rigida,

2 Tubi flessibili Eurogas 200°lunghezza 7.5mt cad. Ø75mm

2 bocchette BGT-75-140

supporti a muro.

Tubo espulsione Ø150



250 15 0980

SPURGO FRENI ELETTRONICO CARRELLATO

CARATTERISTICHE TECNICHE

- 2 pompe: una per il recupero del liquido usato e una per l'inserimento del liquido nuovo
- Portata pompa: 1 lt/min
- Liquidi compatibili: Pre DOT - DOT2 - DOT3 - DOT4 - DOT5 - DOT5.1 - DOT6 - DOT6.1 - LHM
- Pressione di esercizio: 0 - 4 bar
- Lunghezza tubo mandata: 7.5 m
- Lunghezza tubo aspirazione: 7.5 m
- La carrozzeria è dotata di apposito vano per riporre il corredo (A)
- 5 adattatori di varie dimensioni (B)
- Spazio per la cassetta dei nuovi tappi a richiesta (C)
- Spazio per taniche 88no a 25 lt (D)
- Tanica da 5 lt per fluido nuovo (E)
- Tanica da 5 lt per fluido esausto (F)
- Lunghezza cavo alimentazione: 3 m
- Alimentazione: 230V 50-60 Hz
- Dimensioni: 67x54x90H cm
- Peso: 35 Kg



250 05 8972

LAVACAMBI AUTOMATICI ATF S-DRIVE 5000 SW COMPUTERIZZATO CON BANCA DATI

CARATTERISTICHE:

- Misura pressione olio uscita cambio
- Misura pressione olio uscita ATF di serie
- Funzione AWS: Correzione automatica peso specifico olio nuovo
- Funzione warm-up automatico (avvio del ciclo automatico al raggiungimento della temperatura minima ottimale)
- Lavaggio circuito di aspirazione olio nuovo
- Kit dipstick di serie
- Iniezione additivo automatica
- Possibilità di operare in modo automatico o manuale
- Aggiornamento software e database via USB
- Flussimetri illuminati
- Taniche olio nuovo/usato
- Nuovo filtro sinterizzato riutilizzabile con magnete
- Kit raccordi e tubi per vetture europee e asiatiche
- Stampante di serie
- SMART PACK ATF (Password di accesso gratuito (per 12 mesi) alla Banca Dati con informazioni tecniche riservate, foto, ubicazione raccordi)
- Software cambio olio servosterzi Banca dati integrata con marca, versione, numero rapporti, tipo di cambio, quantità di olio.



**INCLUSI
NEL PREZZO
KIT DIPSTICK**





B020470008
Valigia con assortimento di 108 utensili per MANUTENZIONE GENERALE



12"	CHIAVI	8 x 8	12,5 x 12,5	15 x 15	17,5 x 17,5	20 x 20	22,5 x 22,5	25 x 25	27,5 x 27,5	30 x 30	32 x 32	35 x 35	38 x 38	40 x 40	45 x 45	50 x 50	55 x 55	60 x 60	65 x 65	70 x 70	75 x 75	80 x 80	85 x 85	90 x 90	95 x 95	100 x 100	105 x 105	110 x 110	115 x 115	120 x 120	125 x 125	130 x 130	135 x 135	140 x 140	145 x 145	150 x 150	155 x 155	160 x 160	165 x 165	170 x 170	175 x 175	180 x 180	185 x 185	190 x 190	195 x 195	200 x 200	205 x 205	210 x 210	215 x 215	220 x 220	225 x 225	230 x 230	235 x 235	240 x 240	245 x 245	250 x 250	255 x 255	260 x 260	265 x 265	270 x 270	275 x 275	280 x 280	285 x 285	290 x 290	295 x 295	300 x 300	305 x 305	310 x 310	315 x 315	320 x 320	325 x 325	330 x 330	335 x 335	340 x 340	345 x 345	350 x 350	355 x 355	360 x 360	365 x 365	370 x 370	375 x 375	380 x 380	385 x 385	390 x 390	395 x 395	400 x 400	405 x 405	410 x 410	415 x 415	420 x 420	425 x 425	430 x 430	435 x 435	440 x 440	445 x 445	450 x 450	455 x 455	460 x 460	465 x 465	470 x 470	475 x 475	480 x 480	485 x 485	490 x 490	495 x 495	500 x 500	505 x 505	510 x 510	515 x 515	520 x 520	525 x 525	530 x 530	535 x 535	540 x 540	545 x 545	550 x 550	555 x 555	560 x 560	565 x 565	570 x 570	575 x 575	580 x 580	585 x 585	590 x 590	595 x 595	600 x 600	605 x 605	610 x 610	615 x 615	620 x 620	625 x 625	630 x 630	635 x 635	640 x 640	645 x 645	650 x 650	655 x 655	660 x 660	665 x 665	670 x 670	675 x 675	680 x 680	685 x 685	690 x 690	695 x 695	700 x 700	705 x 705	710 x 710	715 x 715	720 x 720	725 x 725	730 x 730	735 x 735	740 x 740	745 x 745	750 x 750	755 x 755	760 x 760	765 x 765	770 x 770	775 x 775	780 x 780	785 x 785	790 x 790	795 x 795	800 x 800	805 x 805	810 x 810	815 x 815	820 x 820	825 x 825	830 x 830	835 x 835	840 x 840	845 x 845	850 x 850	855 x 855	860 x 860	865 x 865	870 x 870	875 x 875	880 x 880	885 x 885	890 x 890	895 x 895	900 x 900	905 x 905	910 x 910	915 x 915	920 x 920	925 x 925	930 x 930	935 x 935	940 x 940	945 x 945	950 x 950	955 x 955	960 x 960	965 x 965	970 x 970	975 x 975	980 x 980	985 x 985	990 x 990	995 x 995	1000 x 1000
-----	--------	-------	-------------	---------	-------------	---------	-------------	---------	-------------	---------	---------	---------	---------	---------	---------	---------	---------	---------	---------	---------	---------	---------	---------	---------	---------	-----------	-----------	-----------	-----------	-----------	-----------	-----------	-----------	-----------	-----------	-----------	-----------	-----------	-----------	-----------	-----------	-----------	-----------	-----------	-----------	-----------	-----------	-----------	-----------	-----------	-----------	-----------	-----------	-----------	-----------	-----------	-----------	-----------	-----------	-----------	-----------	-----------	-----------	-----------	-----------	-----------	-----------	-----------	-----------	-----------	-----------	-----------	-----------	-----------	-----------	-----------	-----------	-----------	-----------	-----------	-----------	-----------	-----------	-----------	-----------	-----------	-----------	-----------	-----------	-----------	-----------	-----------	-----------	-----------	-----------	-----------	-----------	-----------	-----------	-----------	-----------	-----------	-----------	-----------	-----------	-----------	-----------	-----------	-----------	-----------	-----------	-----------	-----------	-----------	-----------	-----------	-----------	-----------	-----------	-----------	-----------	-----------	-----------	-----------	-----------	-----------	-----------	-----------	-----------	-----------	-----------	-----------	-----------	-----------	-----------	-----------	-----------	-----------	-----------	-----------	-----------	-----------	-----------	-----------	-----------	-----------	-----------	-----------	-----------	-----------	-----------	-----------	-----------	-----------	-----------	-----------	-----------	-----------	-----------	-----------	-----------	-----------	-----------	-----------	-----------	-----------	-----------	-----------	-----------	-----------	-----------	-----------	-----------	-----------	-----------	-----------	-----------	-----------	-----------	-----------	-----------	-----------	-----------	-----------	-----------	-----------	-----------	-----------	-----------	-----------	-----------	-----------	-----------	-----------	-----------	-----------	-----------	-----------	-----------	-----------	-----------	-----------	-----------	-----------	-----------	-------------



B009231017
Assortimento di 17 chiavi a bussola per viti con profilo Torx®

	C920FTX	○	E10-E12-E14-E16-E18-E20-E22-E24
	C920TX	○	T20-T25-T27-T30-T40-T45-T50-T55-T60



B009231028
Assortimento di 18 chiavi a bussola per viti con impronta esagonale



	C920PE	○	4-5-6-7-8-10-12-14-17-19 mm
	C920PE-L	○	4-5-6-7-8 mm
	C920PE-XL	○	10-12-14 mm



B009231018
Assortimento di 18 chiavi a bussola per viti con impronta Torx®

	C920TX	○	T20-T25-T27-T30-T40-T45-T50-T55-T60-T70
	C920TX-L	○	T20-T25-T27-T30-T40
	C920TX-XL	○	T45-T50-T55



B009231025
Assortimento di 20 chiavi a bussola esagonali e 5 accessori



	C920A	○	8-9-10-11-12-13-14-15-16-17-18-19-20-21-22-23-24-27-30-32 mm
	920E/55	⊙	
	C920/25		
	C920/21		125 mm
	C920/22		250 mm
	C910/16F	□	3/8" - 1/2"



B009031042
Assortimento di 13 chiavi a bussola esagonali, 18 inserti per avvitatori, 4 chiavi maschio esagonale piegate e 7 accessori

	C900	○	4-4,5-5-5,5-6-7-8-9-10-11-12-13-14 mm
	900E/55	⊙	
	C900/25		50 mm
	C900/20		100 mm
	C900/20L		115 mm
	C900/42		150 mm
	C900/30		150 mm
	96	○	1,3-1,5-2-2,5 mm
	C900AD	⊙	1/4"
	861LP	⊙	0,6x4-0,8x5,5-1,2x6,5 mm
	861PH	⊙	PH1-PH2-PH3
	861PZ	⊙	PZ1-PZ2-PZ3
	861PE	○	3-4-5-6 mm
	861TX	○	T10-T15-T20-T25-T30





B043002201
Trolley portautensili C43 con
assortimento di 212
utensili UNIVERSALI



- Caratteristiche principali:
- Struttura in lamiera e materiale plastico
 - 3 moduli separabili:
 - 1 cestello superiore, altezza 222 mm
 - 1 modulo centrale, altezza 168 mm con 2 cassette altezza 60 mm
 - 1 modulo inferiore, altezza 332 mm con sportello basculante altezza 280 mm con ruote
 - Ruote \varnothing 128 mm
 - Manico telescopico regolabile in 4 posizioni
 - Sistema di sgancio dei moduli con accesso a tutti i diversi scomparti portautensili
 - Cestello superiore con vassoio portaoggetti interno rimovibile e 2 portaminuterie integrati nel coperchio



B022002201
Cassettiera portatile C22E con
assortimento di 159 utensili in
vassoio morbido in EVA

- Caratteristiche principali:
- Tre cassetti da 435x210x50 mm, montati su guide telescopiche a sfera
 - Vano superiore da 505x256x60 mm
 - Serratura centralizzata frontale
 - Maniglia sul coperchio
 - Maniglie laterali a scomparsa per il trasporto



B021200900
Cestello in lamiera con assortimento
di 91 utensili per manutenzione
generale, in termoformato



B008600992
Serie di 30 inserti con portain-
serti magnetico, in astuccio
tascabile



B012560122



Microgiravite con 21 inserti intercambiabili da 4 mm e impugnatura



B018360100
LAMPADA DA TESTA A LED
SNODATA CON SENSORE DI
ACCENZIONE



B018380101
Lampada ultrasottile con LED
ad altissima luminosità. Per
lavori in spazi ristretti





200 05 2964 LAMPADA RICARICABILE LEDALUX

La lampada ricaricabile di Zeca con sorgente luminosa COB LED è dotata di controllo elettronico di sicurezza della carica, per cui può essere sempre lasciata sul caricatore.

Ledalux è stata disegnata per risolvere i problemi più comuni incontrati dagli utenti di lampade professionali al LED.

Riduce al minimo l'abbagliamento durante l'uso anche quando la lampada è all'altezza degli occhi. L'intenso fascio di luce è ben direzionato verso la superficie da illuminare, senza dispersioni. Ledalux può essere ricaricata a induzione semplicemente appoggiandola sulla base di ricarica. I magneti autocentranti permettono di posizionare la lampada e mantenerla in posizione.



200 05 2944 LAMPADA SOTTOCOFANO LED RICARICABILE

Luminosità massima 1000 lumens
 Tipologia batteria Li-ion 3.7V 10400mAh
 Autonomia di utilizzo alla massima potenza 6 ore
 Fascio luminoso 60 °
 Tipologia lampadine 3 led x 5W



200 05 2963 LAMPADA RICARICABILE COB LED

FARETTO 10W COB CON MANIGLIA MAGNETICA

- Proiettore da 10W con luce diffusa
- Materiale: nylon / TPR
- Batteria ricaricabile da 3,7 V 4400 MAh
- Power bank con indicazione di carica
- Caricatore AC / DC
- USB, micro porta
- Manico a 180 gradi
- Dim: 17.2x12.7x4.2 cm
- Dim. imballo: 20.5x15.5x5.5 cm
- Peso netto/lordo: 0,450/0,535 kg



200 05 2972 LAMPADA RICARICABILE

Lampada portatile a led slim ricaricabile 13 LED 1000 LUMEN, La piu' potente sul mercato.

Batteria: Litio 3.7V 4000 mAh Li-ion
 Carica: 6-7 ore
 Intensità/durata: 2-3 ore a 1000 lumen
 C.O.B. LED: 3 W
 2 magneti con supporto pieghevole, gancio
 Torcia superiore





250 05 0400
Serie 9 bussole impact 1/2"
con inserto esagonale 4-19
mm



250 05 0385
Serie 9 bussole impact pro-
lungate 1/2" Torx E10-24



250 05 0388
Serie 9 bussole impact 1/2"
con inserto per Torx T20-60



250 05 0398
Serie 9 bussole impact con in-
serto per Ribe M5-M14



206/6KR
Serie 6 aumentatori/riduttori
impact



250 20 6105
Serie 14 bussole impact 1/2"
prolungate bocca esagonale





250 05 0392
CASSETTA BUSSOLE ES
PZ.30



L 55 mm 5-6-7-8-10-12-14-17-19
L 100 mm 5-6-7-8-10-11-12-13
L 140 mm 5-6-8-10-12-14
L 200 mm 5-6-7-8-10-12



250 05 0390
CASSETTA BUSSOLE XZN
PZ.26



L 55 mm 5-6-7-8-9-10-12-14-16
L 100 mm 5-6-8-9-10-12-14
L 140 mm 5-6-8-9-10-12-14
L 200 mm 8-10-12-14



250 05 0373
CASSETTA BUSSOLE TX
PZ.32

L 55 mm T20-25-27-30-40-45-50-55-60-70
L 100 mm T20-25-27-30-40-45-50-55-60-70
L 140 mm T40-45-50-55-60-70
L 200 mm T40-45-50-55-60-70



250 05 0396
CASSETTA BUSSOLE RI.BE
32PZ

L 55 mm 5-6-7-8-9-10-12-13-14
L 100 mm 5-6-7-8-9-10-12-13-14
L 140 mm 8-9-10-12-13-14



U02350530
Chiavi a bussola macchina ri-
bassate con bocca esagonale



misure:
10-11-12-13-14-15-16-17-18-19
attacco 1/2"



250 05 0455
CASSETTA TORX PLUS EPR
16PZ

Contenuto:
- attacco 1/4", lunghezza 25 mm:
6 EPR - 7 EPR - 8 EPR - 10 EPR - 11 EPR
- attacco 3/8", lunghezza 37 mm:
12 EPR - 14 EPR - 16 EPR - 18 EPR - 20 EPR
- attacco 1/2", lunghezza 45 mm:
22 EPR - 24 EPR - 26 EPR - 28 EPR - 30 EPR - 32 EPR"





250 05 0896
CASSETTA 177 CHIAVI 1/2 + 3/8 + 1/4

Cromo vanadio finitura lucida,
con cricchetto a 72 denti



250 05 0100
CASSETTA INSERTI
40 PEZZI

Cassetta inserti per viti:
TORX
XZN
ESAGONALI



B000420085
SERIE 25 CHIAVI COMBinate

Serie chiavi combinate 25 pezzi
mm 6-7-8-9-10-11-12-13-14-15-16-17-18-19
20-21-22-23-24-25-26-27-28-30-32



250 05 0585
CHIAVE A RULLINO CON TESTA BASCULANTE

Innovativa testa basculante, cricchetto per poter avvitare o svitare senza togliere la pinza dalla vite.
Apertura max 0-25 mm



250 05 3117
ADATTATORE TUBO OLIO DI
SCARICO AUDI/VW

Per motori Audi / VW a benzina 1.8 e 2.0 L
l'adattatore apre una valvola quando viene avvitato nella scatola del filtro dell'olio e consente il rilascio controllato dell'olio dal corpo; quindi l'alloggiamento può essere smontato senza alcuna fuoriuscita incontrollata del liquido evitando reclami da parte dei clienti per tracce di olio e macchie dal motore, adatto a molti veicoli: Audi, VW, Seat e Skoda Per codici motore AXW, BLX, BLR, BLY, BVX, BLY, BVZ





250 05 1066

ESTRATTORE ELETTROINIETTORI COMMON RAIL



Composizione:

Martello a battere (Kg. 1,75)

Adattatore M17x1.0

Adattatore M27x1.0 per iniettori CR Bosch

Adattatore M12x1,75




250 05 0838

SET 14 PZ SEPARATORI PER GRUPPI CUSCINETTI A SFERA 30-50 E 50-75 MM

Estrattore per la rimozione di cuscinetti, anelli interni, ecc...

Composto da 2 separatori da 30-50 e 50-75 mm

traslatore incluso



250 05 0839

SET 6 PZ. SEPARATORI PER GRUPPI CUSCINETTI A SFERA 85-105 MM



Estrattore per la rimozione di cuscinetti, anelli interni, ecc...

Composto da 1 separatore da 85-105 mm



250 05 9328

ESTRATTORE CON 3 PROLUNGHE PER CUSCINETTI ED INGRANAGGI

La particolare fresatura effettuata con macchine CNC, consente un graduale inserimento delle ganasce, conseguentemente viene agevolata l'estrazione grazie alla distribuzione sui 360° e su tutti i punti da Ø 20 a Ø 95, della forza di reazione espressa dalla vite.



A=70 mm
C=80 mm
D=60 mm
B= 20-95mm





250 05 9554 SET BUSSOLE PER SENSORI DPF/FA



250 05 9544 BUSSOLA SONDE LAMBDA 22 MM



Bussola per sensori ossigeno
22mm esagonale attacco 1/2"

BUSSOLA SENSORE TEMPERATURA FAP



250 05 0960 BUSSOLA CANDELETTE CON SENSORE DI PRESSIONE



consente l'installazione la rimozione
senza danni di candele con sensore di pressione PSG

- con 5 cappucci, per proteggere il connettore dallo sporco e da cariche elettrostatiche
- per VAG e Opel
- attacco quadro femmina: 1/4"
- peso 70 g



250 05 0970 17X120 mm



250 05 0971 17X74 mm



250 05 5035 KIT ALESATORI INIETTORI COMMON RAIL 17 PZ



250 05 3220 BUSSOLE ESPANSIONE SEDI AMMORTIZZATORI



Coppia di Bussole a espansione per morsetti sospensioni con struttura a molla. Ideale per allargare la sede degli ammortizzatori delle auto.

Dati tecnici - Bussola con Attacco 1/2" ed inserto 5 x 7 x L.60
Bussola con Attacco 1/2" ed inserto 5,5 x 8,2 x L.50



250 05 1069 ESTRATTORE PNEUMATICO INIETTORI



Adattabile a Bosch, Siemens, Delphi e Denso.

Lavora con una pressione da 6 a 12 Bar. Grazie al continuo «martellamento» e «vibrazione» è ingrado di estrarre facilmente gli iniettori bloccati.

Nel kit sono compresi 19 diversi adattatori necessari per i differenti iniettori.



BUSSOLE MOZZI RUOTA

- | | | | | | |
|--|--|--|--|---|--|
| | <p>250 05 1450
36 mm ES 3/4"</p> <p>Chiave conica per ghiera mozzo anteriore</p> | | | <p>250 05 1423
37 mm PL 3/4"</p> | |
| | <p>250 05 1466
41mm ES 3/4"</p> <p>Chiave conica per ghiera mozzo Fiat Ducato</p> | | | <p>250 05 1451
39 mm PL 3/4"</p> <p>Volkswagen group</p> | |
| | <p>250 05 1451
42 mm ES 3/4"</p> <p>Chiave conica per ghiera mozzo ant. Iveco Daily</p> | | | <p>250 05 1432
43 mm PL 3/4"</p> <p>Volkswagen group</p> | |
| | <p>250 05 1427
46 mm ES 3/4"</p> <p>Fiat Ducato 2.4</p> | | | <p>250 05 1424
45 mm PL 3/4"</p> <p>Mozzo ducato</p> | |
| | <p>250 05 1420
35 mm ES 3/4"</p> <p>Peugeot gruppo PSA</p> | | | <p>250 05 1427
46 mm PL 3/4"</p> <p>Volkswagen group</p> | |
| | <p>250 05 1447
30 mm PL 3/4"</p> <p>Volkswagen group</p> | | | <p>250 05 1428
50 mm PL 1"</p> <p>Iveco</p> | |
| | <p>250 05 1422
31 mm PL 3/4"</p> <p>Fiat Idea e Lanfia Musa</p> | | | <p>250 05 1429
55 mm PL 3/4"</p> <p>Mozzo ducato New</p> | |
| | <p>250 05 1419
33 mm PL 3/4"</p> <p>Volkswagen group</p> | | | <p>250 05 1430
65 mm PL 1"</p> <p>Mozzi Daily</p> | |
| | <p>250 05 1447
36 mm PL 3/4"</p> <p>Volkswagen group</p> | | | <p>250 05 1436
70 mm ES 1"</p> <p>Renault Trafic</p> | |



250 05 5880 CHIAVE BUSSOLA NISSAN



Chiave a bussola femmina per puleggia, viti testate, vite centrale puleggia albero motore NISSAN
LUNGHEZZA MM. 38 -
ATTACCO 1/2" x 12S



250 05 9620 BUSSOLA PER TURBOCOMPRESSORE



Inserito chiave a bussola per turbo-compressore da 1/4", profilo speciale per MERCEDES-BENZ, NISSAN, OPEL, RENAULT



250 05 5882 CHIAVE BUSSOLA 18 MM PER ALBERO MOTORE



Inserito chiave a bussola da 1/2" per albero motore
• L'azionamento mediante adattatore per avvitatore ad impulso, o chiave a bussola da 24 mm, permette un'elevata trasmissione di forza attraverso l'attacco opzionale da 20 mm = 3/4"
• Per collegamenti a vite degli alberi a gomiti di DACIA, FORD, INFINITI, SUZUKI, MERCEDES-BENZ, NISSAN, OPEL, RENAULT, Volvo



250 05 9644 CHIAVE PER ANELLO TENUTA INIETTORI



Bussola da 1/2" con inserto esagonale mm 10 per rimuovere l'anello di tenuta su iniettori Bosch in MB CDI e PSA HDI



250 05 9640 CHIAVE SMONTAGGIO INIETTORI



Chiave smontaggio parte interna elettroiniettori common rail



250 05 9600 ESTRATTORE VAG POMPA A.P.



Estrattore mozzi pompa alta pressione VAG
• Per rimuovere senza danni il mozzo durante lo smontaggio della pompa ad alta pressione
• Appositamente adattato alle condizioni di spazio molto ristretto nel luogo di installazione della pompa sul motore e alla forma speciale del mozzo
• Per motori 1,4 l · 1,6 l · 2,0 TDI / Common Rail: VW, AUDI, SEAT, ŠKODA



250 05 0420 BUSSOLA PER POLYDRIVE M52X168

- impronta speciale per viti VAG
- per uso come OEM T10070
- zigrinata



250 05 0493 BUSSOLA PER VALVOLA EGR BMW e MINI TXF 30



Per il collegamento a vite della valvola EGR sui motori diesel BMW e MINI N47 · N57 · B37 · B47 · B57



250 05 9650 BUSSOLA PER TIRANTI 1/2



Per la rimozione delle estremità dei tiranti

- per la maggior parte delle auto e alcuni camion
- dimensioni: - apertura: 18,5 x 34 mm
- Ø interno: 49 mm - lunghezza: 57,5 mm
- profondità: 40 mm



250 05 0440 ASSORTIMENTO BUSSOLE AUTOMOTIVE 1/2

IM6S esagonale per Nissan / frizione Renault
M8S esagonale per testa cilindri e albero Nissan
M10S esagonale per Toyota
M12S esagonale per viti testa cilindri Nissan
8TS triangolare per albero Nissan
10 mm pentagonale per sistemi frenanti

10 mm pentagonale per sistemi frenanti
12 mm pentagonale per la pompa carburante Nissan
14 mm pentagonale per Vauxhall / Smart
19 mm pentagonale per PSA freno a mano / Renault
20 mm, 10-punte sospensioni per Honda Civic / CR-V

Condor
werkzeug




250 05 0423 BUSSOLA PINZA FRENI AUDI Q7

Speciale bussola per pinza freni Qudi Q7
7 PUNTE x MM.14



250 05 5180 BUSSOLA FASCETTE MANICOTTI TURBINE RENAULT E MERCEDES

Bussola per svitare le fascette dei manicotti delle turbine montati sulle nuove Renault e Mercedes



250 05 3116 LEVA MONTAGGIO ALLOGGIAMENTO FILTRO CARBURANTE UFI

Per evitare perdite nell'alloggiamento del filtro carburante per motori VAG 2.0L TDI
inclusi 2 adattatori per veicoli di nuova generazione, ad es. VW Golf VII / Audi A3 / Seat Leon



250 05 1078 PINZA PER LINEA OLIO TRASMISSIONE BMW/MINI

Per liberare i connettori di linea su radiatori dell'olio della trasmissione necessaria quando si lavora su trasmissione o radiatore dell'olio per: BMW Serie 1 (E81, 82, 87) / 3-serie (E46, 90, 91, 92, 93) / 5-series (E60, 61) / 6-series (E63, 64) / 7-series (E65, 66) / X3 (E83) / X5 (E53, 70) / X6 (E71) / Z4 (E85, 86) e Mini R50 / 52/53





250 15 1026 KIT POMPA VUOTO E CARICO



• Idonea per il controllo degli impianti di pressione e del vuoto, come pressione di sovralimentazione, elettrovalvole per vuoto, bocchette di ventilazione del serbatoio, sensori MAP, ecc...

- per lo spurgo dell'impianto freni
- manometro di misurazione della pressione Ø 63,5 mm
- range di misura:
 - pressione: da +0 a +3 bar
 - vuoto: da +0 a -1 bar
- livello di vuoto massimo (pompa manuale): - 0.7 bar
- livello di pressione massima (pompa manuale): 3.0 bar
- peso 1,7 kg



250 07 3130 SET 16 PEZZI ES TX TXF 3/4" 1"



- 13 inserti, attacco esagonale 22 mm:
 - Torx: Tx60, Tx70, Tx 80, Tx 90, Tx 100
 - Esagono: 17, 19, 22, 24 mm
 - Torx femmina: E18, E20, E22, E24
- 2 bussole porta inserti da 22 mm, attacco quadro femmina da 3/4" e 1"
- chiavi esagonali a L per fissaggio inserti sulle bussole
- per uso con avvitatori pneumatici
- inserti attacco esagonale 22 mm
- lunghezza inserti 100 mm



250 05 4990 KIT VERIFICA ELETTROINIEETTORI CR

Questo strumento serve al controllo degli iniettori dei sistemi common rail piu' diffusi.
Il collaudo viene effettuato direttamente sul motore evitando lo smontaggio.

KIT CON 24 ADATTATORI PER LA VERIFICA DELLA EFFICIENZA DEGLI ELETTROINIEETTORI COMMON-RAIL



250 05 7410 SERIE 6 BUSSOLE TXF 10-20 LUNGHE



Set 6 pezzi bussole 1/2" con guida da E10- a E20 per serraggio testate motori.



250 05 2000
PROVARADIATORI E RIEMPIMENTO



Prova pressione e riempimento impianto di raffreddamento. In valigetta da 26 pezzi kit prova radiatori e riempimento radiatori sottovuoto. Con questa attrezzatura hai gli strumenti necessari per controllare la tenuta dell'impianto di raffreddamento del veicolo. La possibilità di riempire il circuito sotto vuoto evita la formazione di dannose bolle d'aria nello stesso. Sotto pressione controlli le perdite del circuito, di tutti i tubi, dei giunti, della pompa e del radiatore.



250 05 8830
ESTRATTORE SILENT BLOCK



KIT DI 36 UTENSILI PER ESTRAZIONE E INTRODUZIONE silent block, paraoli e cuscinetti attrezzatura universale per settore auto e camion. Il kit contiene: 4 barre filettate (M10, M12, M14, M16) e 20 boccole per: interni Ø (34, 36, 38, 70, 72mm) ed esterni Ø (44,46, 48, 80, 82mm)



250 05 3092
KIT SMONTAGGIO FILTRI OLIO A TAZZA

Chiavi per filtri olio di vetture e furgoni, assortimento di 29 chiavi. Fornitissimo assortimento per occuparsi di tutti i veicoli.





250 05 0230 CASSETTA INSERTI RIBE FORATI



Cassetta con bussole ri.be forate .
Contenuto:
RIBE 5-6-7-8-10-12 X 38 mm
RIBE 8-9-10-12-13-14 X 100 mm
Adattatore con sfera di ritegno da 1/2\"/>



250 05 0417 KIT BUSSOLE PINZA FRENI 5P- PORSCHE & VAG

Contenuto:

- bussola att. 3/8", Ø 9 mm, 10 lati, lung. 30 mm
per pinze freno con 6 pistoncini su: Porsche - VW Touareg - Audi Q7
- bussola att. 3/8", Ø 15 mm, 10 lati, lung. 30 mm
per pinze freno con più pistoncini su: Audi: Q7, S8 - Porsche: Macan, Cayenne, Cayman
- bussola att. 1/2", 20 mm, 10 lati, lung. 30 mm
per pinze freno con più pistoncini su: Audi: Q7, S8 - Porsche: Macan, Cayenne, Cayman
- bussola att. 1/2", Ø 28 mm, 7 denti, lung. 50 mm
per pinze freno su: Audi S5
- bussola att. 1/2", Ø 21 mm, 7 denti
per pinze freno su: Audi Q7 e S5



250 07 3150 CASSETTA PER MOZZI E DADI ANTIFURTURTO 16 PEZZI



Bussole:

- Stella 8 punte Ø esterno 7/16"
- 5 lati Ø interno 5/8"
- 6 lati Ø interno 41/64"
- Esagono scanalato 3 tacche Ø esterno mm.12
- Esagono Ø mm.12
- 7 lati Ø interno 5/8"
- 7 lati Ø interno 11/16"
- 7 lati Ø interno 3/4"
- 6 lati Ø interno 41/64"
- Stella 8 punte Ø esterno 5/8"
- 9 punte tipo RIBE Ø esterno 13
- Stella 10 punte Ø esterno 1/2"
- Stella 12 punte Ø interno 11/16"
- Stella 12 punte Ø interno 13/16"
- Esagono Ø 1/2"
- Esagono Ø 9/16"



250 05 1192 CRICCHETTO SNODATO 099



Cassetta con cricchetto snodato, indispensabile per lo smontaggio di viti, in cui un normale utensile non riesce ad arrivare.
Attacco 3/8\"/>





250 05 0907
ATTREZZO ESTRAZIONE UNIVERSALE

ATTREZZO UNIVERSALE PER ESTRAZIONE CUSCINETTI MOZZI CON PRESSA




250 05 0840
ESTRATTORE SIMO PER CUSCINETTI

DI SEMPLICE UTILIZZO, PER ESTRARRE IN POCHI MINUTI E IN SICUREZZA TUTTE LE PISTE DEI CUSCINETTI:- CUSCINETTI A SFERE (CON O SENZA CAVA DI SCHERMATURA)- CUSCINETTI A RULLI CONICI
SIMO RISOLVE UN PROBLEMA ANNOSSO, RELATIVO AGLI INTERVENTI DI SOSTITUZIONE DEI CUSCINETTI SUI MOZZI.



250 05 3190
ATTREZZO BLOCCA PULEGGE UNIVERSALE



250 05 3030
ESTRATTORE PER GIUNTI OMOCINETI



ATTREZZO UNIVERSALE PER ESTRAZIONE DEI GIUNTI OMOCINETICI DAI SEMIASSI





200 13 4220
MOLA DA BANCO 200MM FEMI 425



SMERIGLIATRICE COMBINATA Ø200-150 MM

Tensione Monofase
Potenza motore (watt) 500
Peso (Kg) 15
Imballo (mm) 520X290X340
RPM 2800
Mola abrasiva grigia (mm) 200X20X16
Mola inclusa Sì
Spazzola (mm) 150X20X16
Spazzola inclusa Sì



200 13 4303
BASAMENTO PER MOLA



200 13 0244
LUCIDATRICE RUPES LHR21 MARK



Grazie ai 21 mm di orbita e al platorello da 150 mm di diametro, è l'utensile perfetto per lavorare su grosse superfici. LHR21 permette all'operatore di ottenere finiture perfette, anche con un singolo passaggio.

L'efficienza è stata migliorata per dare maggior potenza e forza su qualsiasi superficie.

Composizione:

- * Composto marino G-WAX 500 ml)
- * 2x Tampone per lucidare lana BigFoot COARSE Ø150mm
- * 2x Marine XC1 Compound 1000ml
- * 4x panni in microfibra
- * Borsa BigFoot Marine



200 13 6990
AVVITATORE IMPULSI 1/2" 1050W



Dotato di Interruttore a scatto 2 posizioni: avvitamento e svitamento, mandrino da 1/2", coppia di serraggio massima 450 Nm, velocità a vuoto 2200 giri/min.

- Regolazione della coppia elettronica
- Regolazione della coppia con visualizzazione sul display LCD
- Interruttore grilletto 2 posizioni: avvitamento e svitamento

Oltre alla valigetta, viene fornito in dotazione 4 chiavi a bussola da 17,19,21,22 mm.





250 05 1081

CHIAVE CAPPUCCI CANDELA SMART



Attrezzo per estrazione cappucci candele d'accensione in metallo. L'attrezzo è adatto per inserire e rimuovere dove è difficile accedervi.



250 05 1460

CASSETTA PER TAPPI OLIO 20PZ




serie bussole smontaggio tappi olio motore e pulegge distribuzione



250 05 3569

PERNI PER TELAIO SMART



Coppie perni per abbassare il telaio durante la lavorazione delle parti inferiori dei motori
Applicazioni:
Smart Tutte.



250 05 3275

STAFFA ROTAZIONE PULUGGIA DISTRIBUZIONE




Regolabile da 40 – 220 mm con la lunghezza di circa 400 mm



250 05 9638

SET 12 TAPPI TENUTA INIETTORI




Per sigillare gli iniettori prima dei test per verificare la perdita di pressione sul motore.
Applicazioni : Opel, Mazda, Ford, Mercedes Benz e altri
• per iniettori: Siemens, Bosch, Denso, Delphi



250 05 9622

CHIAVE TRE DENTI PER TAPPO POMPE



Chiave tre denti per smontaggio e rimontaggio del tappo attuatore pompa VP montato su OPEL - AUDI



520 05 0662

CARRELLO MULTIFUNZIONE SPIN



Il carrello multifunzione Golden Mate Marcotools diventerà un tuo affidabile compagno in officina accompagnandoti durante tutte le attività.

Dotato di 4 piani di appoggio di cui 1 scorrevole per la tastiera pc, porta rotolo, 3 avvolgicavi in acciaio, 3 contenitori in acciaio per materiali di consumo laterali e 1 vano porta tester con chiave. Equipaggiato con 2 ruote fisse e 2 piroettanti (1 con freno).

Fornito con kit di montaggio.

Il carrello ha dimensioni di 480x600x1070mm ed un peso di 37kg.



200 13 5006

TRAPANO A COLONNA



Trapano a colonna LTF Optimum modello DQ 32 con trasmissione a cinghia trapezoidale e motore da 1100 W - 400V. Capacità di foratura fino a 30mm con controllo a 9 velocità.

Dati Tecnici

Potenza motore 1100 W / 400V ~50 Hz

Capacità max di foratura su acciaio (S235JR) 30 mm

Capacità max di foratura continua su acciaio (S235JR) 25 mm

Corsa canotto 120 mm

Distanza mandrino/colonna 254 mm

Attacco mandrino CM 4

N° velocità 9

N° giri mandrino 180 - 1.810 rpm

Dimensioni tavola 355 x 355 mm

Dimensioni scanalature a T 14 mm, 2 diagonali

Capacità di carico della tavola 55 Kg

Tavola trapano ruotabile/inclinabile 360° / ± 45°

Distanza max mandrino/tavola 640 mm

Dimensioni base 575 x 350 mm

Dimensioni / Distanza / N° scanalature a T base 15 mm / 138 mm / 2

Area di lavoro base 230 x 295 mm

Distanza max mandrino/base 1170 mm

Diametro colonna 92 mm

Dimensioni 850 x 390 x 1660 mm

CATALOGO 2023

GREEN MOBILITY



COME FUNZIONA?
HOW DOES IT WORK?

IL COLORE TI INFORMA SULLO STATO DELLA RICARICA.
THE COLOR INFORMS YOU ABOUT THE CHARGING STATUS.

BLU - BLUE
In carica | In charge




VERDE - GREEN
Ricarica terminata | Charging finished



ROSSO - RED
Anomalia | Error



STATO WI-FI
WI-FI STATUS



E' POSSIBILE SELEZIONARE 7 LIVELLI DI POTENZA.
7 POWER LEVELS CAN BE SELECTED.

LIVELLI DI POTENZA - POWER LEVELS

KW	3,7	3,2	2,8	2,4	2,0	1,7	1,4
A	16	14	12	10	8,5	7,5	6



TYPE 1
SAE J1772-2009



TYPE 2
VDE-AR-E-2623-2-2



CODICE COCCE	CAVO CABLE TYPE	CARICATORE CHARGING	PRESA IN LICITA CHARGING SOCKET VEHICLE SIDE	LUNGHEZZA CAVO CABLE LENGTH	GRADO PROTEZIONE IP IP PROTECTION DEGREE	WI-FI
EV2161WB+	3G2.5 + 1x0.5	single phase 16A	type 1 SAE J1772-2009	3+1 m	IP 42	✓
EV2161WB	3G2.5 + 1x0.5	single phase 16A	type 1 SAE J1772-2009	3+1 m	IP 42	
EV2162WB+	3G2.5 + 1x0.5	single phase 16A	type 2 VDE-AR-E 2623-2-2	3+1 m	IP 42	✓
EV2162WB	3G2.5 + 1x0.5	single phase 16A	type 2 VDE-AR-E 2623-2-2	3+1 m	IP 42	



Dati tecnici

CODE CODICE 893001	POTENZA STAND BY 3	CATEGORIA DI SOVRATENSIONE III
V_{TPPE} TENSIONE DI RETE MONOFASE 230 V	TIPO CONNETTORE EV Type 2	DIMENSIONI 32,5 x 21,5 x 7,7 cm
F FREQUENZA DI RETE 50 Hz	MODALITA DI RICARICA Mode 3	PESO 3,8 kg
P_{MAX} POTENZA ASSORBITA MASSIMA 3,7 KW	TIPO CAVO Case C	CODICE EAN 8056151818416
A_{MAX} CORRENTE MAX 16 A	GRADO DI PROTEZIONE IP54	
CODE CODICE 893002	POTENZA STAND BY 3	CATEGORIA DI SOVRATENSIONE III
V_{TPPE} TENSIONE DI RETE MONOFASE 230 V	TIPO CONNETTORE EV Type 2	DIMENSIONI 32,5 x 21,5 x 7,7 cm
F FREQUENZA DI RETE 50 Hz	MODALITA DI RICARICA Mode 3	PESO 4,5 kg
P_{MAX} POTENZA ASSORBITA MASSIMA 7,4 KW	TIPO CAVO Case C	CODICE EAN 8056151818423
A_{MAX} CORRENTE MAX 32 A	GRADO DI PROTEZIONE IP54	



PREZZO A RICHIESTA

  **505 80 4000**
KIT SICUREZZA OFFICINA RIPARAZIONE VEICOLI HYBRID



Palo di sicurezza

Cartello di pericolo con divieto di accesso


Tappeto isolato

Cartello di pericolo

25 Mt di catenella

4 Pali con base di appoggio



  **505 80 4050**
KIT SICUREZZA VEICOLI HYBRID



Cartello di sicurezza non avviare per poter scrivere il nome del riparatore autorizzato

Lucchetto di sicurezza



2 Morsetti di sicurezza isolati per il fissaggio della protezione isolante trasparente

Kit protezione per le estremità dei cavi non isolati nei diametri 15-25-35 mm

  **505 25 0290**
CASCO PROTETTIVO ARCO ELETTRICO  EN 61482



Casco indispensabile per lavorare con dispositivi ad alta tensione fino a 1000 V CA o 1500 V CC.

  **B019960109**
GUANTI ISOLANTI COMPOSITI  EN 61482



HYBRID & ELECTRIC

Abbigliamento realizzato con tessuto ignifugo X-GUARD ; 88% cotone, 11% nylon, 1% carbonio, AREA D'USO: adetti agli altiforni, aeroporti, ambienti ATEX, antifiama, erogazione gas e/o energia elettrica, industria, industria chimica e petrolchimica, industria metallurgica e siderurgica, manutenzione ed installazione di impianti elettrici, piattaforme petrolifere off-shore, protezione chimica, saldatura.



EN 61482



505 30 0164
T U T A
I N T E R A



505 30 2584
PANTALONE



505 30 1960
GIACCA



505 10 0020
CALZATURA
ELECTRICAL
ALTA



505 10 0030
CALZATURA
ELECTRICAL
BASSA



505 05 0516
STIVALE
ELECTRICAL
SAFEST




Testate secondo la normativa CAN/CSA Z195-14 e ASTM F2412-11- CAN/CSA Z195-14 e ASTM F2412-18



B021150332
Assortimento di 32 utensili
isolati per auto ibride



B059880400
Assortimento di 66 utensili
per interventi su auto
ibride/elettriche





200 13 3100
SALDATORE ISTANTANEO
100W 220V



200 13 3400
SALDATORE STILO 80W 220V



200 13 3406
STAZIONE DI SALDATURA


da 20a 80 W Temperatura Punta taglio
485°C / 900 °F mm 10



200 13 3202
SALDATORE A BATTERIA
30W RICARICABILE



200 13 3460
KIT MULTIFUNZIONE
SALDATURA 6PZ



200 13 3465
SUPPORTO MAGNETICO PER
SALDATURA 4 PUNTI





200 15 0500

SMERIGLIATRICE ANGOLARE 115 MM BRUSHLESS 18V



Potente motore Brushless per prestazioni di taglio fino a 11.000 g/min,
 Protezione dal sovraccarico con LED di avvertimento,
 Indicatore stato di carica della batteria,
 Elettronica intelligente CORETEK™, in grado di garantire una continua comunicazione tra batteria al Litio e motore Brushless per mantenere velocità e potenza costante,
 Regolazione carter senza l'utilizzo di chiavi,
 Interruttore a slitta,
 Peso 2,7 Kg,
 Tecnologia AEG Pro Lithium-Ion con tripla protezione per la massima durata dell'utensile e della batteria,
 Dotazione: 2 batterie 5.0 Ah, caricabatterie, valigetta.



200 35 2030

KIT CARICABATTERIA, 2 BATTERIE, BORSA



Include: caricabatterie + 2 batterie 18V 5.0Ah + borsa
 Batteria: Tecnologia AEG Lithium-Ion con tripla protezione,
 Protezione termica: per evitare il surriscaldamento interno,
 Protezione dal sovraccarico: per evitare danni dovuti a picchi di tensione,
 Controllo della singola cella: sia durante la carica sia durante la scarica,
 Indicatore stato di carica della batteria, per avere sempre sotto controllo l'autonomia rimasta.

SMERIGLIATRICE ANGOLARE BRUSHLESS 18V

CORPO MACCHINA



200 15 0506

115mm

Potente motore Brushless per prestazioni di taglio fino a 11.000 g/min,
 Tecnologia AEG Pro Lithium-Ion con tripla protezione per la massima durata dell'utensile e della batteria,
 Protezione dal sovraccarico con LED di avvertimento,
 Indicatore stato di carica della batteria,
 Maggiore sicurezza grazie alla funzine anti-contraccolpo,
 Impugnatura laterale anti-vibrazione per un maggior comfort,
 Fornita con flangia FIXTEC (per cambio disco senza l'uso di chiave) e carter regolabile senza attrezzi,
 Elettronica intelligente CORETEK™, in grado di garantire una continua comunicazione tra batteria al Litio e motore Brushless per mantenere velocità e potenza costante, Peso 2,5 Kg.



200 15 0516

125mm



BATTERIE NON INCLUDE



200 16 8902

AVVITATORE AD IMPULSI 1/2" DCF900P2T-QW BRUSHLESS 18V 5A



DE WALT DCF900P2T-QW avvitatore ad impulsi ad alta potenza attacco 1/2", 18 volt XR BRUSHLESS

- 4 modalità
- 3 Velocità: 0-650/135Nm, 0-1250/813Nm, 0-2300/1355Nm
- Svitatura 1895Nm
- Max Ø bullone M30
- Colpi al minuto 0-2200
- Peso 2.9Kg (solo corpo macchina)

Dotazione:

2 Batterie 18V XR 5Ah, caricabatterie, valigia TSTAK.



200 16 0750

TRAPANO AVVITATORE DCD796P2 18V BRUSHLESS



DE WALT DCD796P2-QW Trapano Avvitatore
Trapano Avvitatore con percussione 18V XR Litio con batteria da 5.0Ah. La nuova generazione di avvitatori con percussione dotati di batterie al Litio da 5.0Ah

Due velocità garantite da un sistema ad ingranaggi completamente in metallo.

Sistema elettronico intelligente per il monitoraggio costante dell'utensile della batteria: una vera centralina

Dotato di mandrino autoserrante da 13mm completamente in metallo

Impugnatura completamente in gomma per una presa corretta dell'utensile ed un confort eccezionale.



200 35 0100

PISTOLA PER SIGILLANTI DCE580D1-QW

300-600ml XR Litio 18V 2.0Ah



Pistola per Silicone XR 18V, forza di spinta 2500N (254Kg), velocità di spinta 51-533 mm/min, dispositivo a cartuccia o sachetti, dimensione canestro 300-600 ml.

Fornito con 1 batteria 18V XR Litio 2Ah, caricabatterie multivoltaggio, valigetta. Quadrante e interruttore a velocità variabile per un controllo preciso del flusso di materiale Stantuffo durevole con funzione antigoccia auto-retrattile Luce LED per una perfetta illuminazione della superficie di applicazione

Impugnatura in gomma sagomata e ergonomica per un uso pratico e confortevole.








250 75 6920

SPIDER ROLLING FIT PORTATA 3000 KG

Spider rolling lift è l'unica attrezzatura che ti permette di trasportare l'autovettura ed il sollevatore uniti in qualsiasi punto della carrozzeria. Grazie ad un sistema di pistoni a doppio effetto ed a quattro ruote piroettanti, che con enorme semplicità sono applicabili ai braccetti del sollevatore, è consentito movimentare nelle diverse aree di lavorazione della carrozzeria l'autovettura quando questa è collocata sul sollevatore



Portata 3000 Kg
Lunghezza 1882 mm
Larghezza minima 1000 mm
Larghezza massima 1860 mm
Altezza massima 992 mm



250 75 6924

SLIFT PORTATA 2500 KG

La soluzione piu` maneggevole per sollevare velocemente un veicolo omologato CE con peso massimo di 2500 kg. Sollevamento con martinetto idraulico al fine di ottenere un'elevazione e una discesa progressiva e senza scatti. Fornito di sicura meccanica sul telaio e di valvola di non ritorno sul martinetto idraulico.



Portata 2500 Kg
Lunghezza minima 1120 mm
Lunghezza massima 1620 mm
Larghezza 400 mm
Altezza massima 630 mm



**unico con
sicurezza meccanica**



250 80 0480
POMPA IDROPNEUMATICA

CARATTERISTICHE TECNICHE:



Pompante	Ø 6,3 mm
Pressione	700 Bar
Portata	0,7 l/min
Filettatura olio	3/8" Gas
Filettatura aria	1/4" Gas
Capacità olio serb.	2,5 Lt
Peso	8,5Kg



250 75 7005
BANCO DI TIRO

ASTRA



250 75 0486
MARTINETTO 10T



250 75 2221
CAVALLETTO
ORIENTABILE PER
VERNICIATURE



250 75 2223
CARRELLO PER
VERNICIATURA
RUOTE



250 75 2222
CAVALLETTO MAGIC SUPPORT



250 75 2236
CAVALLETTO SPEEDY



250 20 3157
CAVALLETTO
JUMBO





250 77 3390

Rivettatrice a Pompa Idraulica



IDONEA ALLA RIPARAZIONE DI AUTO-VETTURE MEDIANTE L'UTILIZZO DI RIVETTI AUTO PERFORANTI, RIBATTINI, RIVETTI CIECHI.

CMO



*ADATTA AL MONTAGGIO MATRICI:
FORD, AUDI, MERCEDES, BMW, JAGUAR,
LAND ROVER, FERRARI, PORSCHE,
MASERATI, VOLKSWAGEN*



200 35 3552

ELECTRO POWER IC KIT STANDARD

CMO



200 35 3557

VALIGIA ACCESSORI
ELECTRO POWER



ELECTRO POWER

Sistema di tiro e spinta per le riparazioni veloci in carrozzeria, funziona a batteria fino a 5 ton di potenza. Può essere utilizzato in spazi ristretti poiché senza filo elettrico o tubo idraulico come per i cilindri tradizionali. Comandi a pompa idro-pneumatica, ridotte dimensioni d'ingombro ed una notevole maneggevolezza, ottenuta attraverso le ruote che ne consentono un agevole spostamento. Fornito con 1 batteria.

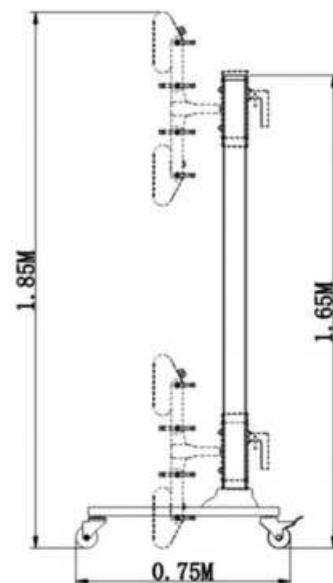


200 10 4100

LAMPADA INFRAROSSI A DUE PANNELLI

Descrizione

Lampada essiccazione vernici a onde corte dotata di nr. 2 plafoniere lunghe 900 mm, pannello di controllo per l'inserimento dei tempi di pre-essiccazione (flash off) e tempi di essiccazione totale. Potenza totale 3600 W, collegamento a rete 220 V monofase, altezza massima raggiungibile 1850 mm. Superficie riscaldata 1200x1200 mm, nr. 2 ruote con freno, dimensione della base 660x620 mm.

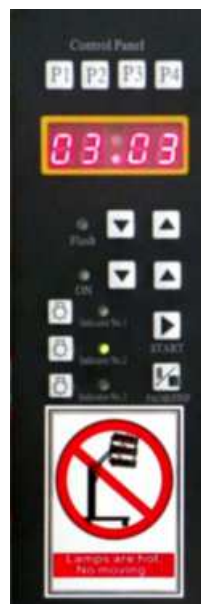


200 10 4400

LAMPADA INFRAROSSI TRE PANNELLI CON PIROMETRO

Specifiche tecniche
 Potenza Totale: 3000 W / Tensione: 220 V monofase / Superficie radiante: 1000x1400 mm

D e s c r i z i o n e
 Lampada a tre pannelli a onde corte per l'essiccazione delle vernici, utilizzabili per fiancate laterali, tettucci e cofani, potendo posizionare i pannelli sia verticalmente che orizzontalmente. Dotate di pannello di controllo elettronico, si possono impostare i tempi di pre essiccazione (flash-off) ed essiccazione totale, si può selezionare l'accensione individuale di ogni lampada.





200 10 4010

IDROPULITRICE CALDA PROFESSIONALE SUPER 160



BM2 BIEMMEDUE
heating, cleaning and drying

Pompe a bielle con pistoni in ceramica e testata in ottone
Motore 1450 rpm, protezione accoppiamento motore/pompa con speciale sistema di contenimento del lubrificante, valvola regolazione pressione, erogazione detergente in alta pressione vaschetta per l'acqua di alimentazione con rubinetto a galleggiante, filtro acqua ispezionabile dall'esterno macchina, caldaia con rendimento superiore a 89%, pre-ventilazione caldaia, protezione termica del motore, controllo perdite, spegnimento automatico per mancanza d'uso dopo 20 min. Sistema anticalcare regolabile da 35 a 270 mml/h Memorizzazione del tempo di utilizzo della macchina con segnalazione led al raggiungimento del periodo di "manutenzione programmata" Led segnalazione "macchina pronta" e "anomalie" Vano portaoggetti con accesso regolazione valvola Predisposizione per avvolgitubo (optional)
Pressione max 160 Bar Portata max 900 lt/h
Potenza 5,0 Kw Temp.max 140°C
Serbatoio gasolio 35 lt Serbatoio detergente 3 lt



200 10 0800

IDROASPIRATORE SOLIDI E LIQUIDI 80 LT

Robusti e di grandi dimensioni con capacità di 80 Lt per l'utilizzo in aree più ampie, con 3 motori e con una potenza di aspirazione molto elevata 3.500 W 230V Ideali per l'utilizzo in piccoli laboratori, officine meccaniche, falegnamerie, lavorazione dei metalli ottimi per idraulici per la facilità del recupero dei liquidi ed asciugatura delle superfici bagnate, per attività di pulizia particolarmente pesanti come per le imprese edili e per ogni tipo di magazzino. Includono kit di accessori professionali e filtri per la pulizia di pavimenti, di piccoli angoli e fessure difficili da raggiungere, interni auto e molte altre diverse zone

BM2 BIEMMEDUE
heating, cleaning and drying



200 10 0830

ASPIRAPOLEVERE/LIQUIDI CON MACCHINA INIEZIONE ED ESTRAZIONE



BM2 BIEMMEDUE
heating, cleaning and drying

Questo apparecchio comprende tutte le caratteristiche di un aspirapolvere/liquidi con una macchina a iniezione/estrazione. La soluzione detergente viene spruzzata direttamente sulla superficie da pulire attraverso una speciale pompa iniezione a bassa pressione. Gli speciali accessori utilizzati a tale scopo sono utili anche per la loro azione meccanica nella pulizia e smacchiatura delle superfici. I potenti motori rimuovono lo sporco e i liquidi delle superfici lasciandole asciutte. Un modo estremamente sicuro ed efficace per lavare e pulire adeguatamente anche i tessuti e le superfici più delicate come tappeti, tappezzerie, materassi, interni auto, pavimenti, pareti, etc... Costruito con una pompa a membrana con bypass e pressostato integrato, testato e provato nelle condizioni più severe di lavoro.

SPOT CAR

Spotter multifunzione per le riparazioni di carrozzerie. Controllo a microprocessore con programmi sinergici per la saldatura di rondelle, rivetti, filo ondulato, funzione scaldalamiera. Partenza del ciclo di saldatura per contatto e manuale. Fornito con pistola e cavo massa, kit accessori composto da: martello estrattore, 10 rondelle tre punte, testina per rondelle tre punte e elettrodo in carbone.



DATI TECNICI:

SPOT CAR 4000

Input voltage (1ph)	230V - 50/60Hz
Power 50%	2,5 KVA
Secondary	13 KVA
Delayed Fuse	T16 A
No load output voltage	8 V
Amp. Out	2850 (2%) A
Amp. Out Max	3200 A
Insulation	H
Protec. Degree	IP22S
Machine (LxWxH)	345x250x280 mm
Package (LxWxH)	400x560x410 mm
Weight box/net	23,8 / 23,3 kg

DATI TECNICI:

SPOT CAR 5000

Input voltage (1ph)	400V - 50/60Hz
Power 50%	6 KVA
Secondary	13 KVA
Delayed Fuse	T20 A
No load output voltage	7,5 V
Amp. Out	3600 (2%) A
Amp. Out Max	5000 A
Insulation	H
Protec. Degree	IP22S
Machine (LxWxH)	345x250x280 mm
Package (LxWxH)	400x560x410 mm
Weight box/net	31,6 / 30,7 kg

OPTIONAL:



Code 200 45 3200



Code 200 45 3201



Code 200 45 3202



SPOT CAR ALU 66 + FAST GUN

Spot Car Alu è una saldatrice a scarica capacitiva progettata per saldare prigionieri d'alluminio da M3 fino a M8. Particolarmente indicata per riparazioni rapide su carrozzerie di alluminio. Controllata da un microprocessore. È dotata di un avanzato sistema di sicurezza che permette la scarica del condensatore solo a contatto con il pezzo.



DATI TECNICI:

SPOT CAR ALU 66

Input voltage (1ph)	230V - 50/60Hz
Fuse	T10 A
No load output voltage	12 V
C	66000 uF
E	1500 Joule Max
Ts	1,5 ms
Ø Al Studs	3 - 8 mm
Machine (LxWxH)	345x250x280 m
Package (LxWxH)	400x560x410 m
Weight box/net	19,0 / 17,9 kg

OPTIONAL: SISTEMA DI TIRO



INCLUDED:



OPTIONAL:



Code 200 45 3246



Code 200 45 3248



Code 200 45 3202





200 35 3500
Spotter battery



spotter batteria ricaricabile

Specifiche tecniche:


Tensione di rete 100-240Volt 1Ph
 Frequenza di rete 50-60 Hz
 Corrente di puntatura 2800A Picco
 Tensione a vuoto 7.4 Volt Max
 Corrente di puntatura 1800A Max
 Tempo di puntatura 20-100 ms
 Grado di protezione IP20
 Dimensioni 502x870x229
 Peso 4.26 Kg (2.3 Gun)



250 75 0530
TORRE DI TIRO A RAPIDA INSTALLAZIONE

DATI TECNICI:

Forza di tiro	550 Kg
Posizioni altezza	15
Altezza	1650
Dimensioni Piastra	280x330 mm
Dimensioni	350x550x1650 mm
Peso	20 Kg





200 45 7288

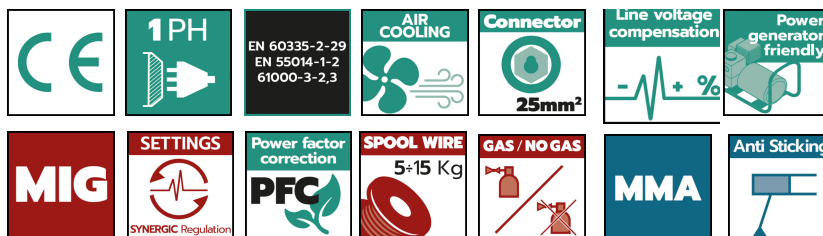
SALDATRICE HELVI TP202



Saldatrice inverter monofase con tecnologia flex-line, carrellata, controllata a microprocessore, adatto alla saldatura. Ideale per impieghi in carpenteria e carrozzeria, per la saldatura di lamiere zincate, inox e alluminio. Predisposta per l'utilizzo di due torce di saldatura (non contemporaneamente), due bombole gas (Ar/Co2 e Ar, diametro Ø170mm max e 2 bobine di filo (Al e CuSi) già montate a bordo risultando quindi tutto disponibile e pronto all'uso. Equipaggiata con un semplice ed intuitivo pannello di controllo.

DATI TECNICI:

Input voltage (3ph) 230V - 50/60Hz
 Power 60% 2,8 KVA
 No load output voltage 26 V
 Amp. min-max 30 ÷ 170 A
 Amp. 60974-1 25% 170 A
 60% 110 A
 100% 85 A
 Steel Ø 0,6 ÷ 1,0 mm
 Stainless steel Ø 0,8 ÷ 1,0 mm
 Aluminium Ø 0,8 ÷ 1,0 mm
 Brazing Ø 0,8 ÷ 1,0 mm
 Insulation H
 Protec. Degree IP22S
 Weight box/net 65,8 / 61,8 Kg



200 45 7280

SALDATRICE HELVI TP195/A

DATI TECNICI:

Input voltage (1ph) 230V - 50/60Hz
 Power 60% 2,8 KVA
 Aluminium 0,8 ÷ 1,0 Ø mm
 Steel - 0,6 ÷ 1,0 Ø mm
 Flux core 0,8 ÷ 1,0 Ø mm
 Stainless steel - 0,8 ÷ 1,0 Ø mm
 Brazing - 0,8 ÷ 1,0 Ø mm
 E Ø 1,6 ÷ 3,25 Ø mm
 Electrode type 6013 - 7018 - CrNi
 Insulation H
 Protec. Degree IP22S
 Weight box/net 37 / 33 Kg

Inverter di saldatura, multifunzione MIG/MAG, TIG e STICK controllato a microprocessore. In posizione stick il microprocessore controlla le funzioni di Hot-start, Arc Force e antiincollaggio, nella posizione TIG la funzione di lift arc e in modalità MIG dà la possibilità di saldatura manuale e sinergia totale. Regolazione della rampa di salita del motore, accostaggio automatico del filo per un innesco soft dell'arco. Tutte le funzioni sono facilmente selezionabili sul pannello frontale.





200 45 2450

SALDATRICE 1PH DOPPIO PULSATO - SMART MIG

La saldatrice MIG a doppio impulso SP-5 è stata progettata con controlli a microprocessore e programmi di saldatura appositamente concepiti per la riparazione delle collisioni. Le applicazioni comprendono alluminio MIG / MAG, brasatura MIG, acciaio MIG / MAG, saldatura di radice, saldatura TIG e MMA / Stick.

PRO SPOT
QUALITY WELDING SYSTEMS



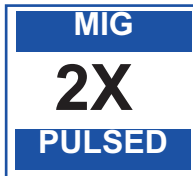
Saldatrice MIG monofase

Robusto industriale e pronto per applicazioni di saldatura pesanti in officina.



Cambio automatico

Per passare a saldare diversi metalli di base, è sufficiente prendere la torcia appropriata e premere il grilletto, il microprocessore e i programmi di saldatura fanno il resto.




Doppio impulso

Ripara in modo sicuro e affidabile alluminio e acciaio con la saldatura a impulsi controllata automaticamente.



Saldatura MIG

Dispone di tre torce per saldatura MIG e bobine di filo. Include anche programmi di saldatura pre-caricati e curve sinergiche per tutte le comuni situazioni di saldatura nella riparazione automobilistica.



Processi di saldatura multipli

L'accesso a più applicazioni è semplice come premere un pulsante ed effettuare la selezione.



CARATTERISTICHE

- 1ph. Macchina
- CC / CV multiprocesso
- Funzione MIG / MAG a doppio impulso
- Funzione di saldatura di radice
- Processi di saldatura multipli
- Cambio automatico
- Porta USB per aggiornamenti, salvataggio dei parametri e diagnostica
- Il display LCD fornisce informazioni complete all'operatore
- Corrente di saldatura minima 12A
- Memorie definite dall'utente
- Sistema multi-torcia

SPECIFICHE TECNICHE

Tensione di ingresso: Monofase 208-230 V 33 A 50-60 Hz
 Amp / Volt, min - max: MIG - 20A / 15V - 200A / 24V
 MMA - 5A / 20,2V - 200A / 28V
 TIG - 5A / 10V - 200A / 18V

Protezione: IP 23S
 Isolamento: H
 Peso : 93 kg



TECHNICIAN APPROVED. OEM APPROVED.



INVERTER SERIE SPARC



Inverter di saldatura facile da utilizzare, ottime caratteristiche di saldatura con tutti i tipi d'elettrodi commerciali (rutili, basici, inox). Dotati di controllo di sovratensione, sovratemperatura e antincollaggio dell'elettrodo. Sono compatti e leggeri, ideali per lavori di manutenzione domestica.

CODICE	200 13 0010	200 13 0012	200 13 0014
SPARC	146	186	226
Potenza assorbita 60%	2,5 KW	2,5 KW	3,2 KW
Range di regolazione	10 + 120 A	10 + 160 A	10 + 200 A
Ciclo di lavoro a 40°C	120A @ 25% 80A @ 50% 60A @ 100%	160A @ 25% 100A @ 60% 80A @ 100%	200A @ 25% 130A @ 60% 100A @ 100%



KIT ACCESSORI INCLUSO



200 45 3790 SALDATRICE TIG 219 HF GALILEO +KIT +BORSA



Generatori inverter studiati per soddisfare le necessità degli utilizzatori più esigenti. Facili da usare sia per la saldatura ad elettrodo che per la saldatura TIG con innesco con HF. Il modello 219HF permette la preimpostazione di tutti i parametri tipici di un ciclo di saldatura TIG come: modalità 2t, 4t, pre-gas, rampa di salita, frequenza di pulsazione, corrente di base, rampa di discesa, corrente di crater filler e post gas) e della saldatura ad elettrodo come: Hot start e Arc force. Dotato di amperometro digitale per la visualizzazione della corrente di saldatura e la preimpostazione di tutti i parametri

GALILEO 219 HF + KIT BORSA		
	MMA	TIG
Potenza assorbita 60%	5,3 KW	4,2 KW
Range di regolazione	10 + 170 A	10 + 200 A
Ciclo di lavoro a 40°C	170A @ 25% 110A @ 60% 85A @ 100%	200A @ 25% 130A @ 60% 100A @ 100%



KIT ACCESSORI INCLUSO



200 45 6236 PLASMA PC EVO 50.3



	PC EVO 50.3
Input Voltage	3ph 400V 50/60Hz
Power 60%	7 KVA
Max input current	14 A
U ₀	240 V
Range	20 + 45 A
Cutting current	45A @ 50% 35A @ 100%
Clean cut 25cm/min	15 mm
Max Cut	20 mm
Severance	22 mm
Pierce	12 mm
Required Air capacity	220 l/min @ 5 bar
Insulation	H
Protect Degree	IP22S
Power source's dimensions (LxWxH)	495x195x395 mm
Power Source's Box (LxWxH)	640x260x450 mm
Torch's Box (LxWxH)	500x80x400 mm
Weight box (Power source + torch) /net	201 / 19,1 kg
Code	99835040K

Plasma realizzati con tecnologia inverter che garantiscono un taglio al Plasma preciso e pulito. Maneggevoli e facili da usare, sono adatti per tutti i lavori di taglio ad alta velocità anche su spessori elevati.

KIT ACCESSORI INCLUSO

MIRKA



200 10 0812
WORK STATION MIRKA



200 10 0810
ASPIRATORE MIRKA 1230 L
AFC



200 10 2036
TUBO ASPIRAZIONE Ø 29

**PREZZO
AL METRO**



200 13 0300
LEVIGATRICE ROTOLABILE
MIRKA DEROS 650CV



Disponibile con orbita 5,00-2,50-8,00 a scelta

La MIRKA® DEROS 625CV è la prima levigatrice elettrica con motore brushless senza alimentatore esterno e allo stesso tempo anche la più leggera attualmente disponibile sul mercato (solo 1 kg). E' dotata di un platorello da 150 mm e la sua orbita è da 2,5 mm, offre prestazioni effettivamente paragonabili a quelle di una macchina elettrica di 500 W mantenendo velocità costante anche sotto forte carico. Il motore è stato progettato con un minor numero di componenti soggetti ad usura, per garantire affidabilità, minore manutenzione e lunga durata. Il nuovo platorello MIRKA ha al suo interno una serie di canali che convogliando tutta la polvere al centro e quindi favorendone l'aspirazione attraverso l'ampio foro centrale.

L'aspiratore Mirka® 1230 L AFC è un utensile professionale in classe L, con motore da 1200 W e un'efficiente turbina che genera un'aspirazione da 250 mbar con un flusso d'aria da 4500 l/min. E' dotato del sistema di scuotimento automatico del filtro, che scarica la polvere e assicura prestazioni costanti, e della funzione Auto-start per l'avviamento automatico dell'utensile collegato. Ha un design compatto e intelligente: è piatto nella parte superiore e permette di alloggiare le cassette porta-utensili Mirka, grazie anche al filtro compatto in nano fibre che migliora l'aspirazione e lascia spazio a un contenitore da 30 litri. E' dotato di staffe per avvolgere cavo e tubo in modo ordinato e di ruote ampie per spostamenti più agevoli anche su pavimenti irregolari.



250 20 9000

Sistema riparazione parabrezza professional

Questo sistema ha riscosso molta approvazione da parte di tutti gli operatori che lo stanno utilizzando da anni! Si tratta di un giusto compromesso tra l'attrezzatura semi automatica e l'integrazione della professionalità, dell'occhio vigile dell'operatore che aggiunge la sua esperienza al lavoro fatto dalla macchina. Il processo richiede pochissimi interventi da parte del tecnico, che deve solo avanzare nei vari stadi della riparazione. Il sistema permette al tecnico di interagire al lavoro svolto automaticamente dall'attrezzatura con risultati davvero sorprendenti. Il beccuccio inclinato posto sull'iniettore, permette di inserire la resina comodamente, anche in quei cristalli verticali posizionati in autocarri e pullman. La valigia è molto completa di tutto il necessario, rinnovata nella lampada UV di nuova generazione, permette di portare a termine oltre 30 riparazioni con il materiale dato in dotazione.



250 05 1538

Sistema Roll n Cut – Kit Standard



Il kit comprende tutto il necessario per lavorare con il filo metallico e precisamente: ventosa Roll N Cut con cricchetto, passafilo a T, spatola, protezione cruscotto, gancio bloccafilo, 50 metri di filo a sezione triangolare, guanti e occhiali di protezione.

Questo kit è completo per essere utilizzato sia con il filo metallico che in fibra sintetica. Troverete un pratico sistema per tirare il filo in fibra all'interno, per ancorarlo al rullino della ventosa e per fissarlo all'esterno. Sarà il vostro intuito e la vostra conoscenza che vi farà scegliere quale usare in base al vetro che andrete a staccare! Un vetro originale sarà facilmente removibile con il filo in fibra, più pratico nella preparazione e senza rischi di rigare le parti circostanti. Un vetro già sostituito e di cui non sapete come è stato incollato, suggerisce l'uso del filo metallico, sicuramente meno pratico, ma con più capacità di taglio per superare eventuali punti difficili da tagliare. Fornito in una pratica valigia in plastica composta come da foto.



250 05 0645

Saldatore per plastiche con resistenza in ceramica

Saldatore per plastiche realizzato con una resistenza ceramica per un più veloce riscaldamento della testina e un mantenimento migliore della temperatura.

Attenzione ad appoggiare la resistenza nel suo apposito alloggiamento, come tutte le resistenze, quando sono incandescenti risultano molto facili a spezzarsi in caso di urti.



250 05 0647

SALDATORE PER PLASTICHE AIRIA E AZOTO



Saldatrice per plastica da banco leggera e compatta. In aggiunta ai ben conosciuti vantaggi forniti dalla saldatura ad AZOTO per quanto riguarda la tenuta antitorsionale e compattezza della saldatura, la saldatura ad AZOTO non genera fumo o bolle d'aria così preservando alla PLASTICA le stesse caratteristiche che aveva prima della saldatura. Alimentato semplicemente da aria compressa, attraverso un Filtro a Membrana professionale filtra la quantità di AZOTO necessaria per ottenere le migliori prestazioni e caratteristiche di saldatura come una resistenza ai colpi molto elevata ed una lunghissima vita di esercizio, anche nelle condizioni di utilizzo più proibitive.

DATI TECNICI:

Alimentazione (1ph)	230V - 50/60Hz
Potenza Plastic Welding	210W
Pressione aria IN	6/8 bar
Portata Flusso Out	15/20 l/min
Temperatura	500C°
Peso	4 Kg
Dimensioni	225x205x220



250 05 0646

Saldatore per plastiche a batteria



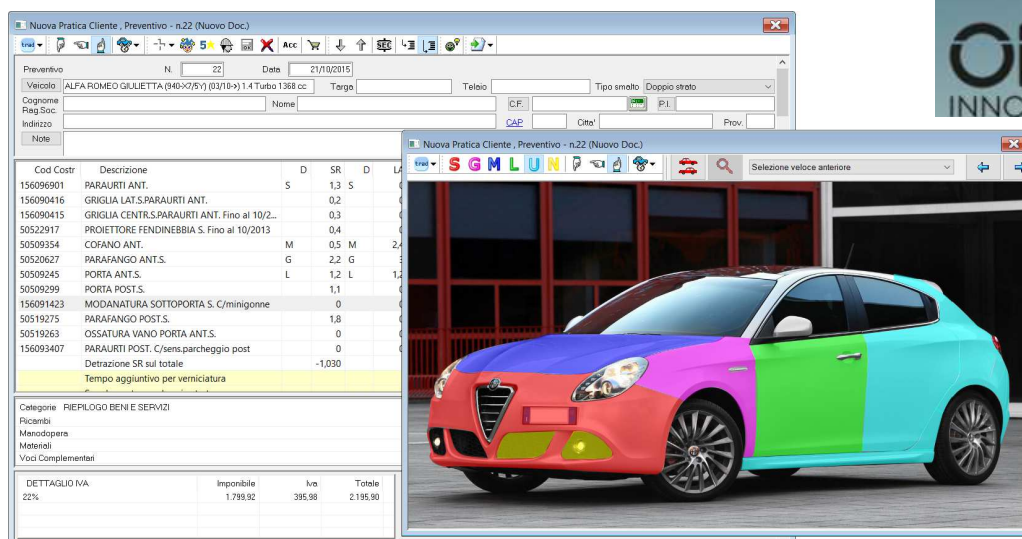
- kit ideale per la riparazione di: paraurti, pannelli, coperture ecc...
- mini saldatore a batteria ricaricabile
- tempo di riscaldamento: 10-15 secondi
- batteria al litio 3,7 V / 2500 mA
- potenza 50w
- autonomia: circa 40 minuti (a seconda della funzione)
- può essere utilizzato durante la fase di ricarica
- protezione da sovraccarica, corto circuito e scariche elettrostatiche





220 05 2401

OLTRE 3D SOFTWARE GESTIONALE



È il software che include tutte le funzionalità di cui hai bisogno per gestire in modo efficiente la tua azienda:

Preventivi utilizzando banche dati dei veicoli aggiornate e complete dei tempi di riparazione e sostituzione dei lamierati, degli accessori e della meccanica.

Consuntivi con le ore di lavorazione per verificare il costo reale della riparazione e confrontarlo con il preventivo.

Crea automaticamente i documenti fiscali: ricevute fiscali, fatture e note di credito.

Una gestione intelligente delle pratiche ed in particolare dei documenti fiscali porta a dei risparmi consistenti e immediati.

Crea le tue stampe con il tuo logo e lo modifica ogni volta che vuoi senza spendere un euro, anzi risparmiando le spese di tipografia.

Comunica in tempo reale con periti, assicurazioni e flotte.

Fidelizzazione dei clienti attraverso l'utilizzo di tutte le informazioni sui propri clienti raccolte nel corso degli anni.



220 05 2396

SILVER DAT SOFTWARE GESTIONALE

SilverDAT è una banca dati ed un ecosistema di tool e sistemi informatici destinati al mercato automotive. Compagnie assicurative, compagnie automobilistiche, autoriparatori e studi peritali in Italia utilizzano SilverDAT per avere informazioni certe ed aggiornate ogni giorno, rendendo così i nostri prodotti parte integrante della loro attività e del loro business. SilverDAT ha una struttura modulare e un design pratico che si adatta perfettamente alle esigenze individuali di ogni tipologia di utente.





250 15 5400

DISTILLATORE PER SOLVENTI SI 15AX



IL PROCESSO

Gli apparecchi Formeco consentono il riciclaggio di solventi utilizzati per il lavaggio e lo sgrassaggio nei più diversi settori di impiego.

Sfruttando il processo della distillazione semplice, separano il prodotto inquinante - resine, pigmenti, vernici, inchiostri, oli ecc. - dal solvente originario che può essere così riutilizzato.

Il prodotto inquinante si deposita sul fondo del bollitore ed a fine ciclo può essere facilmente scaricato.

Le caratteristiche del solvente distillato non vengono alterate dal processo che può essere, ripetuto un numero indefinito di volte.

IL FUNZIONAMENTO

L'ebollizione del solvente inquinato avviene a pressione atmosferica o sottovuoto in un bollitore solidale con una intercapedine contenete olio diatermico riscaldato da una o più resistenze elettriche.

I vapori prodotti vengono convogliati in un condensatore raffreddato ad aria. Il solvente così viene condensato e pronto per un immediato riutilizzo. Gli apparecchi sono a tenuta, durante il funzionamento non producono emanazioni di vapori, di solvente o di olio.



FORMECO

Si 15 AX CARATTERISTICHE TECNICHE	
BOLLITORE: CAPACITA' GEOMETRICA	21 litri
BOLLITORE: CAPACITA' DI CARICO	15 litri
DURATA CICLO DI DISTILLAZIONE	3-5 ore
POTENZA ELETTRICA INSTALLATA	810 W
VOLTAGGIO	1 x 240 V - 50 Hz
DIMENSIONI	550x650x1300H
PESO	54 kg
COSTRUZIONE ELETTRICA	STAGNA
CERTIFICAZIONI	CE TUV Product Service
GUARNIZIONE COPERCHIO	STANDARD



200 45 6220

I-DUCTOR P/04 - EASY REMOVE SYSTEM



Macchina a induzione

ideale per smontare ogni tipo di materiale incollato su supporto metallico senza danneggiare il pezzo da smontare.

Nelle carrozzerie I-ductor permette di rimuovere: lunotti termici posteriori, finestrini laterali, tetto auto apribile in vetro, modanature, adesivi e loghi senza residui di vernice, sigillanti e/o materiali fonoisolanti, catramina, sigillante, etc I-ductor è lo strumento ideale per rimuovere tutti i tipi di materiali incollati a supporti in metallo senza danneggiare i componenti della vettura. Usando i diversi accessori e selezionando la corretta intensità di potenza, I-ductor risulta essere un dispositivo alquanto versatile.

ACCESSORI INCLUSI:



GUANTO RISCALDANTE



RIMUOVI VETRI



RIMUOVI BOLLE



SCALDA BULLONI

SPECIFICHE:

Applicazioni	per pezzo singolo
Tensione	230V
Altre caratteristiche	portatile
Potenza	3.000 W
Frequenza	50 Hz, 60 Hz



COMANDO INTERRUOTTORE A PEDALE



200 13 3500

DEPURATORE MECCANICO CARRELLATO



Unità carrellata da 1,5 HP per l'aspirazione e la filtrazione di fumi di saldatura in impieghi poco gravosi. Agile, maneggevole e performante, ECOMINOR è equipaggiato con una batteria di 4 filtri in sequenza per filtrare meccanicamente e deodorare il fumo aspirato. Braccio autoportante articolato da 3 mt incluso.

DATI TECNICI:

Portata max di 1.400 m³/h.
Alimentazione 3P+T 400V 50Hz
C.F.M. 823
Quantità Carboni Attivi 10Kg
Filtrazione 99,9 %
Peso 97Kg



270 10 0466

GENERATORE ARIA CALDA GAS



Ideale per riscaldare ambienti di ampie superfici quali serre, allevamenti, magazzini, officine e garage, industrie alimentari e per asciugare intonaci e pitture.

Corpo in acciaio verniciato Ideale per riscaldare ambienti di ampie superfici quali serre, allevamenti, magazzini, officine e garage, industrie alimentari e per asciugare intonaci e pitture.

Alimentazione gas propano/butano, accensione piezo.

Forte scudo anteriore di protezione.

Motore con protezione termica.

Cavo di alimentazione elettrica da 1,5 mt con spina e maniglia per il trasporto.

Dotazione: tubo gas con raccordi e regolatore con valvola di sicurezza.

A gas GPL-Butano-Propano

In acciaio anti-scottatura

Protezione IP44

Accensione: Piezo

Modelli disponibili:

33 Kw

Portata termica: kW 33 - Btu/h 113.000 - kCal/h 28.380

Portata aria: mc/h 1000

Consumo max carburante: kg/h 2,4

Potenza motore: kW 0,03

Dimensioni cm. 56 x 22 x 34 h

Peso kg. 11

53 Kw

Portata termica: kW 53 - Btu/h 157.000 - kCal/h 39.560

Portata aria: mc/h 1450

Consumo max carburante: kg/h 3,78

Potenza motore: kW 0,03

Dimensioni cm. 60 x 28 x 48 h

Peso kg. 16



250 75 0338
SLALOM 388/A

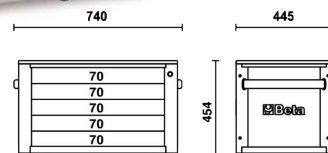


Per manovrare e posizionare ogni tipo di vettura in spazi ristretti. Particolarmente indicato per carrozzerie, saloni d'auto, officine di riparazione e garages e per carico e scarico di autovetture sinistrate per qualsiasi tipo di carroattrezzi.



B023000521
CASSETTIERA BETA 5
CASSETTI C23ST

- 5 cassetti da 588x367 mm, altezza 70 mm, montati su guide telescopiche a sfera
- Serratura centralizzata frontale



250 75 2224
TRAVERSA SOSTEGNO MOTORE REGOLABILE

Traversa di sollevamento per motore, dotata di due ancore filettate, di posizione regolabile. Consente di ancorare e sollevare il motore, per eseguire riparazioni meccaniche senza dovere estrarre il motore dalla carrozzeria. È CONFORME AI REQUISITI DIRETTIVA MACCHINE (2006/42/CE)

Materiale acciaio
Portata max Kg 300
Lunghezza max mm 1500
Supporti fissi
Peso Kg 14



B024002021
CASSETTIERA BETA 6 CASSETTI



Caratteristiche:

- Dimensioni: 460X760X950h
- *6 cassetti da 570X410 mm montati su guide telescopiche a sfera:
- 1 cassetto altezza 80 mm
- 4 cassetti altezza 110 mm
- 1 cassetto altezza 160 mm
- *Piano dei cassetti protetto da tappetini in gomma espansa
- *Quattro ruote Ø 125 mm (2 fisse, 2 girevoli c/freno)
- *Serratura di sicurezza centralizzata frontale
- *Portata cassetti 25 Kg



250 50 2158
CARRELLO
"PAPER CAR"





150 40 0596

RIBATTITORE PNEUMATICO BORDI



RIBATTITORE DI BORDI DI PARAFANGHI UNIVERSALE a funzionamento pneumatico

Quasi tutte le case automobilistiche europee (Mercedes, Audi, Volkswagen, Opel, Ford, Renault, Seat e altre) nelle autovetture di recente produzione dotano i parafranghi posteriori (e alcune case anche gli anteriori) con il bordo ribattuto.

Per i relativi ricambi vengono forniti con il bordo vivo e occorre quindi ribatterlo dopo averlo riempito di sigillante. Facendolo a mano questo lavoro diventa difficile e molto lungo da eseguire!!

CARATTERISTICHE TECNICHE

- Nella pistola pneumatica è stata inserita una speciale frizione a limitazione di colpi con funzionamento automatico per consentire l'inizio del lavoro in modo dolce
- Pressione d'uso: 4/5 bar max.

DOTAZIONE

- 1 utensile di ribattitura per la sbozzatura (prima piegatura)
- 1 utensile di ribattitura intermedio.
- 1 utensile di ribattitura per la rifinitura.



150 40 0585

SPAZZOLATRICE PNEUMATICA



Con il disco di speciale miscela gommosa è possibile

togliere gli adesivi sia sulle superfici verniciate che sui vetri in maniera rapidissima e senza danneggiare minimamente

le parti relative. Con la spazzola metallica in dotazione si può pulire perfettamente la parte da puntare o elettrica negli scatolati "nuovi" che normalmente sono protetti da una speciale vernice antiossidante.

La spazzolatrice viene fornita con disco in gomma e spazzola metallica.



150 40 0587

MAGIC CUTTER



Si prevede che questa tecnica sarà il futuro per tutte le autovetture di prossima fabbricazione.

Il kit è composto da:

- * una fresa di "widia integrale" a finissima affilatura;
- * una smerigliatrice pneumatica angolare;
- * 2 supporti di controllo regolazione taglio (0.8 e 1 mm);
- * 1 confezione di olio speciale da taglio.

Senza questo sistema di taglio è praticamente impossibile eseguire la sostituzione di questo tipo di lamierati.

Kit completo per il taglio di saldature e brasature eseguite dalle case automobilistiche con tecnica laser su molte autovetture di ultima generazione (Golf, Bmw, ecc.)



150 35 0625

KIT FILTRAZIONE PER CABINA DI VERNICIATURA

Il gruppo riunisce in una singola unità la funzione di filtro-regolatore, gruppo filtrante ad alta portata e alta efficienza, flangia prelievo aria con max. 4 uscite da 1/2" BSP e di microfiltro a carboni attivi (E/34 + E/38-D + E/186/20+ E/38-CA).

- Completo di N° 2 staffe per il fissaggio al muro
- Connessioni:
1/2" BSP sul corpo
1/2" BSP o 3/8" BSP con manicotti di collegamento

FILTRO REGOLATORE + MICROFILTRO DISOLEATORE + FLANGIA PRELIEVO ARIA + MICROFILTRO A CARBONI ATTIVI



250 20 3028

AEROGRAFO PROFESSIONALE ANEST IWATA 1.3



Anest Iwata W400 BellAria Classic Plus PRO KIT Pistola A Spruzzo Professionale Migliore prestazione degli ugelli LV2: 2 nuovi ugelli aria con tecnologia Flat & Thin Un consumo di aria di solo 250/270 l/min, che fornisce all'operatore un controllo eccellente; Ventaglio più ampio, compatto ed omogeneo; Alta efficienza di trasferimento; Corpo facile da pulire; Passaggio prodotto in acciaio inox; Valvola aria in linea; Ideale per trasparenti HS

Peso 380 gr.; Pressione massima di esercizio aria: 6.8 bar (98 PSI)

Livello di rumorosità (LAeqT) 74.5 dB (A); Temperatura di esercizio: 5~40° C; Raccordo Aria: G 1/4" M; Raccordo Materiale: M 16 x 1.5 mm



250 20 3026

ANELLO LED PER AEROGRAFO

L'anello a LED (5400K), bianco puro e può essere facilmente montata su tutte le pistole a pistola a spruzzo. La luce aiuta a illuminare la superficie dell'auto, rendendo più facile vedere eventuali imperfezioni o aree che potrebbero essere poco illuminate.



250 20 3036

AEROGRAFO PROFESSIONALE SATAJET X5500



Grazie al sistema di ugelli X, i verniciatori sono in grado di padroneggiare senza problemi tutti i sistemi di verniciatura e di seguire i consigli di lavorazione. Tra l'altro, l'ugello è così silenzioso da ridurre notevolmente il rumore, dando quindi ai verniciatori una sensazione più "morbida" e più confortevole durante la verniciatura. E tutto questo risparmiando anche nel consumo del materiale.

Vantaggi:

Rivoluzionaria: la nebulizzazione degli ugelli X fissa nuovi canoni

Notevolmente più silenziosa: ugello silenzioso grazie alla geometria ottimizzata del flusso

Precisa: Ottima distribuzione del materiale per una applicazione costante e fine con entrambe le versioni di ventaglio Richiede poca manutenzione: Nessun anello di distribuzione dell'aria. Logica: dimensioni costanti del getto con gli ugelli di tutte le dimensioni, con aumento uniforme della portata del materiale

Efficiente: notevole risparmio di materiale con lo stesso tipo di applicazione





250 05 1510
MAGNETIC PAD FLEX.(COPPIA)



Mediante tanti speciali inserti di neodimio, un materiale dall'eccezionale potere di trazione abbiamo realizzato un kit di supporti magnetici che consentono al carrozziere, di posizionare i pannelli da saldare tra di loro, o da controllare se non sono esatti prima della loro messa in opera.

Contenuto: 2 pz



250 05 1323
SCALPELLI TAGLIO



SET 3 PEZZI, SCALPELLI DA TAGLIO PER CARROZZERIA



250 05 9490
RIBATTITORE PER LAMIERATI 11 PEZZI

Dotato di 11 utensili di forma e foggia appositamente studiati per la ribattitura di parti nervate. Un bloccaggio speciale a doppia sfera consente al ribattitore una perfetta omogeneità con l'impugnatura di supporto, che è protetta da un paracolpi. E' utilizzabile con qualsiasi martello percussore.



250 05 9480
MARTELLO A TESTINE MULTIPLE 9 PEZZI



L'impugnatura consente di intercambiare qualsiasi delle 9 testine battenti in dotazione con la massima facilità. Le testine, di foggia e forma diverse, consentono una raddrizzatura veloce, su qualsiasi tipo di profilato, parti bombate, piane ecc. ecc..



250 75 0425
PRESSA PER CARROZZIERE TITANIK 105

Contenuto:

- 1x Pompa a mano
- 1x Tubo in gomma 1,8 mt
- 1x Pistone con accessori
- 1x Pinza apertura parafanghi, 1 Ton
- 1x Base d'appoggio
- 1x Piastra di estensione da applicare al pistone
- 1x Punzone a cuneo
- 1x Testa elastica
- 1x Piastra di estensione da applicare al cilindro
- 1x Punzone a W
- 6x Tubo prolunga ad innesto rapido 50/100/200/300/400/500 mm
- 1x Valigetta in metallo





250 05 0680
UTENSILE MANIGLIE RENAULT



Utensile per smontare le maniglie delle portiere per tutte le RENAULT



250 05 0729
PANNELLI DI PROTEZIONE CRUSCOTTO 4PZ


Protegge da eventuali danni causati dal taglio e dalla rimozione di vetri incollati, copre cruscotti, rivestimenti, interni, tetto etc.

In materiale plastico ad alta resistenza



250 05 0733
LEVA IN TEFLON

lunga 400 mm



Leva in teflon per la rimozione dei bottoncini e dei pannelli in profondità. Lungo 400mm.



250 05 0678
LEVA APRI-PORTA



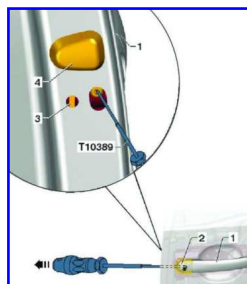
Leva apriporta in materiale plastico. Dotato di un'appendice in gomma morbida per non rovinare la carrozzeria





250 05 0686

GIRAVITE SMONTAGGIO MANIGLIE PORTIERE VAG



Facile smontaggio di ganci chiusura, difficilmente raggiungibili.

Per smontare il coperchio in maniglie senza cilindro di chiusura

Ideale per:

Audi Q7, VW Golf 6 dal 2008, Fox dal 2005,

Passat B6 (3C) dal 2005


Tiguan da 2008 etc.



250 05 0684

CACCIAVITE RIMOZIONE/MONTAGGIO MANIGLIE ESTERNE PORTIERE VAG

Ideale per W Golf sport van dal 2015 etc.



250 05 0683

UTENSILE RIMOZIONE MANIGLIE TETTO VAG

Ideale per VW GOLF dal 2013....
OEM T10517



250 05 0986

CACCIAVITE REGOLAZIONE LUCI ANTERIORI VAG



Per la regolazione della testata luci a led anteriori per:

- Audi: A4 (8K), A6 (4G), A5 (8T)

- VW: Passat e Touareg

• 12 denti, punta Ø 14,4 mm, con perno di centraggio da 5 mm



250 05 0980

UTENSILE COPERTURE LUCI AUTO

Universale, adatto per luci fisse con clip (non per collegamenti a vite)
con sonda plastica per localizzare la posizione esatta della clip





115 15 32150
RIVETTATRICE RIVETTI PLASTICA



370 65 1022
KIT TASSELLI MODULARI SMERIGLIO



Utensili per la carteggiatura manuale di strisce e dischi velcro. Disponibili in diverse misure e kit Indicati nei settori della carrozzeria, del legno e della nautica.



250 05 0812
VENTOSINE 6PZ
LITTLE OCTOPUS



Little octopus kit di 6 ventosine a pressione regolabili per il fissaggio di oggetti in genere.



250 05 0814
VENTOSA MULTI FLEX



E' un prezioso aiuto per sostenere i cristalli parabrezza o quelli delle portiere, quando è necessario staccare gli uni, o impedire agli altri di scendere quando si deve riparare il comando di salita o di discesa.

Capacità di sollevamento di 40 Kg.



250 05 0816
KIT VENTOSE MULTIUSO



Di piccole dimensioni ma "potentissime" per tenuta (15 Kg. cad!!), si fissano in modo rapidissimo facendo leva con uno dei due manici. Sono dotate di 2 molle a balestra per comprimere qualsiasi vetro o guarnitura da incollare, e 1 molla a spirale per sostenere i cristalli laterali quando si deve riparare il meccanismo di sollevamento degli stessi. Utilissime anche per altri tanti usi!!



250 05 0804
VENTOSA CON
SNODO 85KG



Indicata per il fissaggio di parabrezza.



220 05 1990
APPARECCHIO SALVA MEMORIA

Apparecchio che consente di staccare la batteria del veicolo senza perdere le memorie (del computer di bordo, degli orologi digitali, della radio ecc.).



250 05 0906
RILEVATORE D'ACQUA




Attrezzo studiato per rilevare l'eventuale presenza d'acqua nel serbatoio degli autoveicoli.
ISTRUZIONI D'USO:
inserire la sonda all'interno del serbatoio e controllare, tramite il pulsante (test), l'eventuale presenza o meno d'acqua.



250 05 0718
PINZE MINI CP PER BOTTONI

Coppia Mini Pinze, per rimuovere piccoli pannelli, bottoncini
20x100mm
26x100mm



250 05 1378
CASSETTA CH.CERNIERE PORTE+INS

Per il montaggio e lo smontaggio delle cerniere delle porte
Ideale per l'allineamento delle porte
Punte extra corte con bloccaggio a sfera
Include cricchetto con adattatore per punte
In resistente custodia in plastica.
Campo di applicazione Volkswagen, Audi, Seat, Mercedes, Renault ecc.
Contenuto:
Set di cerniere e allineamento per porte, 9 pezzi






250 05 0260 SET INSERTI TORX PLUS CORTI



Il TORX PLUS® è l'ottimizzazione del comprovato sistema di azionamento TORX®. IP (Internal Plus) descrive i profili interni TORX PLUS®.

Set 11 INSERTI TX PLUS -
MISURE: 10 - 15 - 20 - 25 - 27 - 30 - 40 - 45 - 50 - 55 - 60
1 BUSSOLA PORTAINSERI DA 1/2"
PER INSERTI DA MM.10



250 05 0881 KIT ESTRAZIONE VITI TX ROVINATE

Set per la rimozione delle viti
con testa
Torx rovinate.
Misure:
E10 - E15 - E20 - E25 - E27
E30 - E40 - E45 - E50 - E55



250 05 1355 ATTREZZO PER LA RIPARAZIONE DELLA TESTA DEI FI- LETTI DANNEGGIATI

Efficace su acciaio inossidabile, temprato, dolce,
rame, ottone, legno, fibra di vetro, pastica dura.
Gamma di dimensioni 3-19,
Velocità 0-400 rpm,
Lama HSS 1/4



250 05 1029 CASSETTA BUSSOLE PER ALTERNATORE 13PZ



Set utensili per alternatori
per lo smontaggio ed il montaggio di pulegge a ruota libera su
alternatori
anche per compressori di condizionamento con azionamenti a
ruota libera
Spesso i nuovi alternatori sono forniti senza pulegge a ruota li-
bera e richiedono modifiche



250 05 1324 SET LEVE A CACCIAVITE MANICO A BATTERE

Set di leve a cacciavite piegate con manico a
battere
per tensionamento cinghie, per stacco e riat-
tacco
semiassi e ingranaggi del cambio.



●  **510 40 0081**

TURBO SET 5 LITRI SMART SALDATURA OSSIPROPANICA



Il nuovo set saldatura Smart Oxi Turbo estremamente maneggevole e sicuro puo' essere trasportato ovunque, adatto per piccoli lavori di saldatura. L'assenza delle valvole a doppia protezione per l'impugnatura non ne riduce la sicurezza nell'utilizzo. Arricchito dal nuovo design dei riduttori, e' fornito esclusivamente con bombole piene e puo' essere dotato di lancia da taglio acquistabile separatamente. È equipaggiato con:

- Carrello portabombole con supporto portaoggetti
- Bombola ossigeno 5 lt collaudata e ricaricabile
- Bombola gas 2 lt collaudata e ricaricabile
- Riduttore MAGNUM SMART rear side ossigeno
- Riduttore MAGNUM SMART rear side propano
- Valvole a doppia protezione per riduttori
- Tubo binato raccordato da 4 m
- Impugnatura MINI attacco M20x1,25
- Lancia da 100 lt/h, Occhiali di protezione

●  **510 40 0084**

TURBO SET 90


Compatto, potente, performante, particolarmente adatto a lavori d'idraulica, condizionamento e refrigerazione.

Garantisce la massima sicurezza grazie alle 4 valvole antiritorno di fiamma a doppia protezione posizionate internamente al cannello, sul riduttore e sul rubinetto.

E' equipaggiato con:

- Bombola OXYGEN da 1 lt 110 bar, cartuccia MAXY GAS
- Riduttore MIGNON ossigeno e rubinetto gas con valvole antiritorno a doppia protezione, tubi raccordati da 2 m,
- impugnatura con rubinetti di regolazione e valvole di non ritorno ossigeno e gas integrate lancia e punta 80 lt (punta in due componenti),
- stella a 4 punte monoblocco 63-100-160-225 lt per piccole saldature di precisione, occhiali di protezione
- chiave multiuso, accenditore, metallo d'apporto con disossidante




●  **510 40 0183**

EASYLASER KIT

Dotata di un piccolo cannello leggero ed ergonomico con pulsante piezo e con antifase liquida dopo 15 secondi. Studiata per l'installatore e l'idraulico che devono fare piccoli lavori di brasatura dolce e forte. La sua fiamma avvolge completamente l'oggetto da saldare, consentendo l'inclinazione ed il rovesciamento per una performance ottimale.



●  **510 40 0184**

BOMBOLA DI RICAMBIO MAXY GAS 350 G





510 40 0390
PINZA PER SALDATURA MIG



Pinza Multiuso per torce MIG, utile per pulire gli ugelli, smontare le punte guida filo, il porta tubetto, il diffusore e tagliare il filo di saldatura, stringere o allentare i componenti di saldatura MIG. Rimuove facilmente gli schizzi di saldatura. Impugnatura morbida ed isolata
Prodotto indispensabile per il saldatore MIG: rende più semplici le operazioni di manutenzione della torcia
E' un corredo indispensabile per le saldatrici MIG

FILO PER SALDATURA MIG DEGLI ACCIAI AL CARBONIO



510 05 0001
FILO SALDATURA 15 KG 1.00 MM



510 05 0160
FILO SALDATURA 5KG 0.6 MM



510 05 0180
FILO SALDATURA 5 KG 0.8 MM



510 05 0330
FILO SALDATURA CUSI3
PER LAMIERE ZINCATE 2 KG 0,8 MM



510 10 0020
ELETTRODO RUTILE 2.00 MM



510 10 0025
ELETTRODO RUTILE 2.5 MM



510 10 0306
ELETTRODO INOX 308 2.5X350



510 10 0366
ELETTRODO INOX 309 2.5X350



250 05 1560
Doppia Mini Morsa



Specifiche tecniche:

Diametro del magnete: 70 mm
Altezza totale: 250 mm
Peso massimo sostenibile all'estremità della pinza: 1,600 kg


Descrizione:

Attrezzo ideato per sostenere durante la verniciatura piccole parti di carrozzeria, quali: maniglie, calotte, specchietti retrovisori, ecc. Grazie al sistema di bloccaggio a doppia morsa, si garantisce la perfetta tenuta anche su piccole parti. Inoltre il magnete di grandi dimensioni permette di posizionare facilmente l'attrezzo sulle pareti del forno o su cavalletti di sostegno pezzi.




200 13 2140
Tira Bordi

Battitoio a contraccolpo.



250 05 1573
Martello di tiro a 9 denti multipull




Descrizione:

Martello a percussione, per il tiraggio dei profili ondulati, composto da 3 particolari:

- Corpo martello con massa battente da 2 kg.
- Pettine di tiro a 9 denti in acciaio inox, resistenti e con forma facilmente inseribile sui profili ondulati.

Si può utilizzare anche manualmente o con fasce di tiro applicate al puntone di tiraggio idraulico 250051575.- Supporto per pettine, avvitabile al corpo martello, per sostenere il pettine nella giusta posizione di tiro.



250 05 1590
Profilo per multipull



200 13 5420
Saldatrice graffette paraurti

Specifiche tecniche

Lunghezza del cavo: 1,5 m. / Trasformatore:
INPUT 230V – 50/60Hz / OUTPUT 3,5V – 10VA / Lunghezza dei perni: 40 mm

Descrizione

Attrezzo professionale per l'applicazione a caldo delle graffette per la riparazione e saldature di parti in plastica. Universale per ogni modello e marca di graffette. Due posizioni di applicazione, una in punta e una a 90°.



200 50 0051



200 50 0048

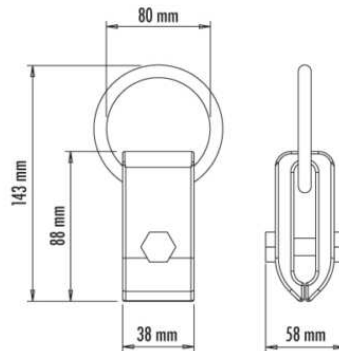


200 50 0049





250 75 3280
MORSETTO DI TIRO 38MM



Morsetto di tiro per lamierati con fissaggio a vite, in acciaio ad elevata resistenza.

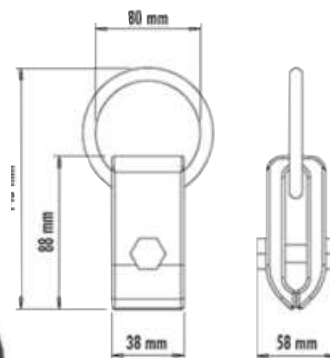
Di piccole dimensioni, può essere facilmente applicato in qualsiasi posizione della carrozzeria.

Caratteristiche tecniche :

Materiale	Acciaio
Tenuta di tiro	ton 3
Peso	Kg 0,800



250 75 3295
MORSETTO DI TIRO AUTOSERRANTE 60MM



Morsetto di tiro autoserrante da 6 tonnellate - 60 mm

Morsetti autobloccanti a fissaggio rapido, mediante perno filettato fissato al golfare.

Rimangono bloccati sul lamierato senza applicare forza di tiro.

Ganasce dentate in acciaio speciale temperato antiusura.

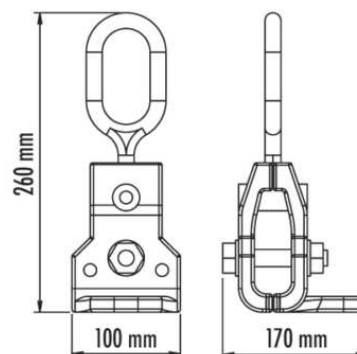
Larghezza ganasce 60 mm per tiri pesanti su parti di telaio, o in punti difficilmente accessibili.

Caratteristiche tecniche:

Materiale	Acciaio speciale
Tenuta di tiro	ton 6
Larghezza ganasce	mm 60
Peso	Kg 3,5



250 75 3282
MORSETTO DI TIRO AD ANGOLO RETTO



Morsetto ad angolo retto. Ganasce dentate sostituibili con ricambio originale.

Caratteristiche tecniche:

Materiale	Acciaio
Tenuta di tiro	ton 6
Larghezza	mm 100
Peso	Kg 3,7



300 30 2220

KIT RINNOVATORE FARI AI POLIMERI



NOVITA'



300 30 0410

PASTA ABRASIVA G4 FARECLA 400ML



300 30 0346

POLISH FARECLA G10 1000ML



Conf. 50 pz



DISCHI VELCRO 75MM
 370 35 3300 Grana 400
 370 35 3305 Grana 500
 370 35 3315 Grana 800
 370 35 3325 Grana 1000
 370 35 3328 Grana 1200
 370 35 3330 Grana 1500
 370 35 3335 Grana 2000
 370 35 3340 Grana 3000



300 30 2230

VERNICE TRASPARENTE FARI MI400


Finitura trasparente a mano unica specifica per la riverniciatura ed il ripristino di fanali di tipo automobilistico deteriorati dalle intemperie, trova impiego anche per il ripristino di qualsiasi altro composto plastico quali oblò, parabrezza, finestrini, etc. Questo trasparente aderisce anche su vetro e ove si desidera può essere colorato mediante l'uso di inchiostri per vernici. Additivato con filtri UV e anti sfarinamento.





DISCHI ABRASIVI VELCRO 15F

Ø150



Disponibili nelle grane:

370351040, 370351060, 370351080, 370351100,
370351120, 370351150, 370351180, 70351220,
370351240, 370351280, 370351320, 370351400,
370351500, 370351600, 370351800

E' un abrasivo multiuso e di lunga durata adatto a innumerevoli applicazioni. Ha un taglio rapido e una finitura decisamente omogenea grazie ai granuli in speciale ossido di alluminio distribuiti con un sistema di nuova generazione. Ha un supporto in carta, cosparsione semi-aperta e nuovi stearati a base di calcio (nelle grane P80-P180) e a base di zinco (nelle grane P220-P800) che migliorano la resistenza all'intasamento, prolungando l'efficacia dell'abrasivo e aumentando la qualità delle finiture.



370 05 4200 CORDOLO SPUGNOSO 13MMX50MT



150 35 4200 DISCO RIMUOVISCRITE



DISCO IN GOMMA PER RIMOZIONE
ADESIVI E RESIDUI DI COLLA

Consente la rimozione di biadesivi, adesivi e strisce decorative senza rovinare la vernice. Va utilizzato con Trapano o smerigliatrici pneumatiche.

La lavorazione va effettuata a bassi giri per consentire una graduale rimozione dell'adesivo senza riscaldare ed intaccare la superficie di lavoro.



ROTOLO ABRASIVO FOAM 115X25MT

370 40 1170 P150
370 40 1200 P180
370 40 1202 P240
370 40 1204 P320
370 40 1205 P360
370 40 1206 P400
370 40 1208 P500
370 40 1212 P800



370 65 0102 PLATORELLO PER DISCHI Ø150



370 65 2100 CUFFIA MERINOS



370 40 0106 ROTOLO SCOTCH BRITE GRIGIO

Il rotolo Scotch-Brite™ Clean and Finish offre risultati costanti per la finitura, la mascheratura, la lucidatura e la pulizia di una vasta gamma di superfici in metallo, legno e plastica, nonché in aree difficili da raggiungere. I nostri rotoli Scotch-Brite™ Clean and Finish conformabili possono essere agevolmente tagliati su misura. La resistenza all'intasamento mantiene esposte le particelle abrasive, per garantire prestazioni di taglio costanti. Questi rotoli possono essere utilizzati manualmente per un controllo preciso. Il materiale in eccesso può essere tagliato e utilizzato con un portatampone manuale per una finitura uniforme oppure su una levigatrice in linea o oscillante per coprire aree più ampie.




370 65 2150 TAMPONE A VELCRO





DISCHI DA TAGLIO METALLO



Ø230

Disponibili nelle misure:
 370 10 0189 230x2.0x22.5
 370 10 0180 230x3.2x22.5

Ø125

Disponibili nelle misure:
 370 10 0122 125x1.0x22.5
 370 10 0123 125x1.6x22.5
 370 10 0125 125x3.2x22.5



Ø115

Disponibili nelle misure:
 370 10 0119 115x0.8x22.5
 370 10 0120 115x1.0x22.5
 370 10 0117 115x1.6x22.5
 370 10 0115 115x3.2x22.5



DISCHI LAMELLARI ZIRCONIO



Ø115

Disponibili nelle grane:
 370 20 0040 Grana 40
 370 20 0060 Grana 60
 370 20 0080 Grana 80



DISCHI DA SMERIGLIO METALLO TURBO



Disponibili nelle misure:
 370 15 0120 125x4.8x22.5



DISCO COMPRESSO DPCS2



Disponibile:
 370 25 0902 Ø115



DISCHI DA SMERIGLIO METALLO



Disponibili nelle misure:
 370 15 0115 115x6.0x22.5


370 15 0125 125x6.0x22.5

370 15 0230 230x7.0x22.5



DISCHI ROLOC

Disponibile:
 370 25 0801 Ø50 P40
 370 25 0800 Ø76 P36



DISCHI ROLOC LAMELLARI

Disponibile:
 370 25 0880 Ø50 P40





**250 50 2010
COPRISEDILE
AUTO**

In bobine da 125 pezzi, presaldati e fustellati dimensioni 70x175 in polietilene bianco.
Personalizzabili su richiesta del cliente



**250 50 2012
COPRISEDILE AUTO
COMPOSTABILE**

Copri sedili in LDPE, biodegradabile copostabile conforme alla norma, dimensioni 70x175, personalizzabili su richiesta del cliente



**250 50 2090
KIT 50
COPRIVOLANTE
+COPRILEVA**

Di facile e veloce applicazione, proteggono il volante e la leva del cambio durante i lavori all'interno dell'auto.



**250 50 2032
SUPPORTO PER
COPRISEDILE AUTO**

Disponibile nelle seguenti colorazioni: grigio, blu, rosso, giallo, verde



**250 50 2200
TAPPETINI IN
CELLULOSA 250 PZ**

Tappetini in carta gofrata resistente all'abrasione, assorbe acqua, oli e grassi. Dimensioni 45x50 cm Gr.80



**250 50 2100
COPRIVOLANTE**

Rotolo con manico



**250 50 0100
CARTA IN OVATTA
DI PURA
CELLULOSA**

Particolarmente assorbente grazie alla sua composizione a tre veli

EXTRA STRONG



**250 50 2030
SUPPORTO COPRI-
SEDILE AUTO EASY**



**250 50 0220
PORTAROTOLO**

Dispenser per bobine carta. Rotolo non incluso.





IGIENIZZANTE MANI GEL



Soluzione in gel con alcool etilico, pronta all'uso, per la pulizia e la detergenza istantanea delle mani. Garantisce un'ottima tollerabilità cutanea grazie a particolari sostanze emollienti e sgrassanti (come la glicerina) che, anche dopo un uso prolungato, prevengono le screpolature, mantengono inalterato lo strato lipidico naturale, favoriscono la rigenerazione della componente lipidica della cute e il ripristino del pH fisiologico. Azione immediata e prolungata nel tempo, per mani sempre morbide e lisce.

- 300 10 0698 IGIENIZZANTE MANI GEL 100 ML
- 300 10 0700 IGIENIZZANTE MANI GEL 500 ML
- 300 10 0701 IGIENIZZANTE MANI GEL 1 LT
- 300 10 0703 IGIENIZZANTE MANI GEL 5 LT

IGIENIZZANTE CONCENTRATO MULTIUSO



Per una completa e sicura igienizzazione di superfici e ambienti, il multiuso KemiClean con Ipoclorito di Sodio. Ideale per l'igienizzazione di bagni, sanitari ed ogni tipo di superficie dura. Ideale per l'igienizzazione di ambienti pubblici e di lavoro. Prodotto pronto all'uso: basta applicare direttamente sulle superfici, lasciare agire alcuni istanti e rimuovere con panno asciutto. Non ha bisogno di risciacquo. Non applicare su tessuti colorati.




300 10 0230
IGIENIZZANTE 1 LT



300 10 0232
IGIENIZZANTE 5 LT

300 10 0147 SPRAY IGIENIZZANTE VIRUCIDA BATTERICIDA




SPRAY DISINFETTANTE CON AZIONE DEODORANTE CHE PUO' ESSERE USATO IN DIVERSI AMBIENTI, TRA CUI AMBULATORI, UFFICI, AULE SCOLASTICHE, LUOGHI DI RIUNIONE, AUTOVEICOLI ETC. AGISCE SU BATTERI, FUNGHI, MUFFE E VIRUS. spray con azione disinfettante, battericida, fungicida e virucida con azione deodorante. Può essere usato nei seguenti ambienti: ambulatori e sale di degenza; uffici; aule scolastiche, luoghi di ritrovo di riunioni e svago; abitacoli di automobili, autobus, camion, camper, roulotte, treni, aerei e navi. Agisce su batteri gram + e gram -, funghi, virus e muffe. Contiene un deodorante in grado di catturare cattivi odori. NON MACCHIA. Dirigere il getto di prodotto verso le superfici da trattare (pareti, infissi, oggetti ecc.) tenendo la bombola ad una distanza di 20/30 cm dalla superficie da trattare e bagnandola uniformemente. Conf. 12x400 ml



PRESIDIO MEDICO CHIRURGICO
Registrazione n° 19.523 del Ministero della Salute

 250 50 0097
PEZZAME
BIANCO 10KG




 250 50 0094
PEZZAME
COLORATO 10KG



 505 20 0050
TAPPI (2PZ)
AURICOLARI



 505 20 0100
CUFFIA
ANTIRUMORE



 GUANTI IN
COTONE
SPALMATI
NITRILE



505050328 TAGLIA 8
505050329 TAGLIA 9
505050330 TAGLIA 10

 505 05 0280
GUANTI TIPO
FIORE



Taglie disponibili: 10; 11

 505 05 0230
GUANTI
ANTIACIDO



Taglia disponibile 10

 505 25 0020
OCCHIALI
ANTISCHEGGE



 505 25 0140
CASCHETTO
C/VISIERA CE





300 10 0600
PASTA LAVAMANI 5000ML



LINEA PIU'

Pasta lavamani tradizionale, arricchita con glicerina. Consigliato per SPORCO GRASSO - Grasso, Olio, Lubrificanti, Idrocarburi, Bitume...



300 10 0596
PASTA LAVAMANI 5000ML



LINEA ROSSA

Pasta lavamani di alta qualità, arricchita con glicerina e sericina. Consigliato per SPORCO GRASSO - Grasso, Olio, Lubrificanti, Idrocarburi, Bitume...



300 10 0590
PASTA LAVAMANI 5000ML



LINEA BIANCA

Pasta lavamani di alta qualità, arricchita con glicerina. Consigliato per SPORCO GRASSO - Grasso, Olio, Lubrificanti, Idrocarburi, Bitume...



300 10 0720
GEL MANI 5000ML



Gel lavamani, arricchito con glicerina. Consigliato per: SPORCO SECCO: vernici, sigillanti, ruggine, grafite, colle, ecc. SPORCO GRASSO: grasso, olio, idrocarburi, bitume, ecc.



300 10 0715
CREMA LAVAMANI
MACROCREAM 3000ML



Crema lavamani con microgranuli. Consigliato per: SPORCO GRASSO: grasso, olio, idrocarburi, bitume, ecc. SPORCO SECCO: ruggine, grafite, ecc.



300 10 0598
PASTA LAVAMANI BIANCA
EXTRAFLUIDA 3000ML



Pasta fluida di alta qualità. Consigliato per: Grasso, Olio, Lubrificanti, Idrocarburi, Bitume



GUANTI IN NITRILE
DI ALTA QUALITA'



CONFEZIONE
100 PEZZI

505 05 0181 TAGLIA S
505 05 0182 TAGLIA M
505 05 0183 TAGLIA L
505 05 0184 TAGLIA XL



GUANTI IN
LATTICE



CONFEZIONE
100 PEZZI

505 05 0150 TAGLIA S
505 05 0154 TAGLIA M
505 05 0158 TAGLIA L
505 05 0162 TAGLIA XL

●  **GUANTI IN NITRILE ORANGE**

**CONFEZIONE
50 PEZZI**



505 05 0197 TAGLIA M
505 05 0198 TAGLIA L
505 05 0199 TAGLIA XL

Guanti da esame ed esplorazione in nitrile, monouso, non sterili, privi di polvere lubrificante, internamente clorinati, colore arancione, forma anatomica intercambiabile destra e sinistra (ambidestri) e superficie testurizzata 3D a diamante sull'intero palmo.



●  **505 30 0012
TUTA MONOUSO Lifeguard Plus**



Caratteristiche:
Cappuccio con elastico
cerniera lampo nella parte anteriore con patta copricerniera e striscia adesiva per garantire un elevato livello di ermeticità
polsini e caviglie elasticizzati
elastico superiore in vita per offrire un'aderenza superiore al corpo
DPI DI III CATEGORIA
CE 0624

Norme applicate: EN ISO 13982-1: Tipo 5 B
UNI EN 13034: Tipo 6B
UNI EN 14126: Classe 5
UNI EN 14126: Classe 6
UNI EN 14126: Classe 3
UNI EN 1073
Taglie disponibili: S,M,L,XL,XXL,XXXL.



●  **505 15 0108
MASCHERINA**

**SENZA RESPIRATORE
FFP2**



●  **505 15 0109
MASCHERINA**

**CON RESPIRATORE
FFP2**



●  **505 15 0524
MASCHERINA**

**CON RESPIRATORE
FFP3**





300 10 0097 SEPIOLITE FINE 10 KG



E' un prodotto essenziale per officine, fabbriche, fondi stradali e aree di lavoro in cui i liquidi fuoriusciti possono provocare incidenti. Si tratta di un minerale naturale altamente poroso e di basso peso specifico grazie ai suoi canali interni, è inoltre un prodotto altamente sicuro poichè ignifugo. Agisce anche come agente antisdrucchiolo nella manutenzione delle strade in caso di fondo scivoloso per la presenza di liquidi.



300 10 0096 ECOSORBOIL GRANULI 5 KG



Ecosorboil® è prodotto naturale non tossico ed ecologico, un potente assorbente per la maggioranza di inquinanti e contaminanti, oli, acidi ecc. Assorbe le sostanze inquinanti anche in presenza di umidità e in giornate piovose senza impastarsi con l'acqua e senza rendere scivolose le superfici trattate. Resistente al fuoco puo' essere usato anche per spegnere incendi. Non rilascia nel tempo la sostanza assorbita come succede con la segatura, e puo' essere assimilato ai rifiuti urbani.



300 10 0101 KIT ANTISVERSAMENTO OLIO



Il Kit comprende 15 fogli per l'assorbimento immediato di idrocarburi, solventi ecc. fino a 20 volte il loro peso, anche all'esterno sotto la pioggia, in quanto non assorbe acqua, i 3 manicotti limitano la diffusione delle sostanze sversate possono anche essere strizzati e riutilizzati nel caso sia importante rimettere l'olio raccolto nel ciclo produttivo. Il kit comprende anche un paio di guanti ed un sacchetto rifiuti.



300 35 0737 NEUPAS 500 10 KG



Adatto per l'assorbimento di acidi in particolare acido solforico, ne blocca rapidamente la diffusione, contenendo i danni causati dall'azione corrosiva. E' formato da una miscela di sabbie naturali completamente atossico per l'utilizzatore e l'ambiente. 1 Kg di NEUPAS500 neutralizza e assorbe 1,852 litri di acido solforico.



300 05 0022

S9 SBLOCCANTE MULTIFUNZIONE 400 ML - MAGIC 2000



Prodotto multiuso per impieghi industriali artigianali; di natura petrolifera per la sua bassa tensione superficiale penetra in profondità dissolvendo la ruggine, e sbloccando con estrema rapidità bulloni e dadi grippati. Particolarmente aggressivo nei confronti dell'ossido di ferro (ruggine) lascia sui pezzi trattati un sottile film lubrificante antiruggine che garantisce a bulloneria, tiranti, viteria industriale in genere una efficace protezione antiruggine. Su apparati elettromeccanici quadri elettrici, pulsanterie, impianti d'accensione rimuove con facilità tracce di umido o condensa ripristinando i normali valori d'isolamento, dissolve morchie resinose, residui di vernice da ogni particolare meccanico, cuscinetti da ri-lubrificare, ingranaggi, spine, chiavelle etc. Il prodotto non dà origine a macchie o striature su metalli siano essi leghe di alluminio o metalli gialli, può tuttavia dare origine a rigonfiamenti o lievi attacchi su materie plastiche trasparenti.

Conf.12x400 ml



300 05 0040

GRASSO SPRAY 400ML-UNIVERSAL GREASE GR-2



Grasso chiaro pompabile espressamente formulato per la lubrificazione di macchine, organi meccanici, ingranaggi fortemente carichi, cinematismi in impianti e macchinario industriale. La particolare additivazione lo rende stabile e particolarmente indicato per ogni tipo di lubrificazione, su macchine movimento terra, camion, macchine agricole per ingrassare snodi, balestre, cuscinetti in ogni situazione il prodotto si rende molto efficace, evita inoltre che anche in presenza di elevate velocità dell'organo lubrificato il grasso venga espulso. Fortemente demulsivo resiste efficacemente in presenza di acqua, vapore, emulsioni lubrificanti etc. Impiegato nella lubrificazione su macchine utensili evita il "cangurismo" garantendo avanzamenti costanti e stabili. GR-2 e' il grasso Universale per ogni condizione e per ogni tipo di lubrificazione.

Conf.12x400 ml



300 05 0046

GRASSO CERAMICO PER CATENE 400ML - CHAIN D-D **GRASSO CERAMICATO**



Grasso lubrificante al Litio complesso espressamente formulato per la lubrificazione di macchine, organi meccanici, cinematismi di impianti e macchinario industriale fortemente carichi anche a temperature elevate (175°C+210°C). La particolare additivazione lo rende stabile e particolarmente indicato per ogni tipo di lubrificazione, su cuscinetti di macchine movimento terra, camion, macchine agricole per ingrassare snodi, balestre, in ogni condizione il prodotto evidenzia le sue caratteristiche superiori, evita inoltre che anche in presenza di elevate velocità dell'organo lubrificato il grasso venga espulso. Fortemente demulsivo resiste efficacemente in presenza di acqua, vapore, emulsioni lubrificanti etc. Impiegato nella lubrificazione su macchine utensili evita il "cangurismo" garantendo avanzamenti costanti e stabili. CHAIN DD è grasso ad "alte prestazioni" per ogni condizione gravosa e per ogni tipo di lubrificazione severa

Conf.12x400 ml



300 10 0800

DISSODIANTE CONTATTI 400 ML - DSS-110



Disossidante sgrassante a rapida evaporazione per contatti elettronici ed elettrici. Estremamente attivo nei confronti di ossidi, sporco, grasso residui carboniosi, residui di flussanti di saldatura etc. E' indispensabile per assicurare la perfetta pulizia di contatti siano essi ramati, striscianti, in grafite, argentati, dorati etc. Pur presentando un elevatissimo potere dissolvente il DSS-110 non presenta alcun effetto nei confronti di elastomeri, materie plastiche, gomme parti verniciate, chassis di computer, monitor etc. Impiegato su apparati elettrici e buona prassi non operare se gli stessi sono in tensione, assicurarsi comunque che il prodotto sia completamente evaporato prima di inserire nuovamente l'alimentazione al circuito..

Conf. 12x400 ml



300 10 0050

SGRASSANTE PER FRENI 500 ML - BRAKE CLEAN



Prodotto specialistico fortemente attivo per lo sgrassaggio, di freni e frizioni nel settore autoriparazione. Rimuove rapidamente residui grassi, ferro, polveri di grafite da ceppi freno, tamburi, dischi, pinze etc. Rimuove con estrema facilità ogni tipo di residuo senza lasciare traccia, non intacca o macchia i metalli, non rigonfia guarnizioni, non rimuove vernici né scolora, nella pulizia delle tubazioni di impianti frenanti asporta ogni traccia di sporco senza lasciare alcun residuo, è da considerarsi indispensabile nella manutenzione di impianti frenanti su auto, motocicli e veicoli da lavoro. indispensabile ausilio nelle operazioni di cura e manutenzione meccanica.

Conf. 12x500 ml



300 10 0444

PULITORE CORPI FARFALLATI 400ML - Carb & Coke Cleaner



Pulitore specifico per carburatori, corpi farfallati, parti motore, iniezioni etc. Altamente polare disgrega strati di morchia, residui di ossido e ogni occlusione da ogni tipo di carburatore, da condotti e collettori di aspirazione di ogni tipo di motore a scoppio. Di facile uso, trova insostituibile impiego in ambito agricolo, su trattori, motozappe, moto-pompe, gruppi elettrogeni, piccoli motori da giardino, motoseghe, rasa-erba, etc, nel settore autotrasporto, camion, veicoli industriali, furgoni etc., in ambito portuale, cantieristico, su moto-gru, carrelli elevatori, motori marini etc. nel settore minerario, su moto-segatrici, compattatori etc. etc. Per la pulizia interna del carburatore impiegare a motore freddo e dopo aver rimosso il filtro aria. Erogare con l'ausilio dell'apposita prolunga sul corpo del carburatore, nei condotti, sul diaframma lamellare etc. lasciare agire qualche minuto per facilitare la penetrazione e il dissolvimento dei residui carboniosi che occludono i passaggi del carburante e riavviare il motore dopo aver pulito e rimontato, Per far risplendere i particolari in alluminio del motore, pompe, carburatori testate etc. spruzzare e passare dopo qualche istante un panno per asportare i residui rimossi.

Conf. 12x400ml





300 10 0170
LAVAMOTORI PER VASCHE 25 kg

CARATTERISTICHE

Formulato appositamente per la pulizia di parti meccaniche smontate in vasca lavapezzi a spruzzo o ad immersione.

La sua azione permette di rimuovere rapidamente grassi minerali, olii e incrostazioni.

Non intacca, ne macchia i metalli, è praticamente inodore, non contiene solventi

E' in produzione già da anni, quindi di efficacia già testata, è un detergente a base acquosa e non una miscela di solventi, è attivo a temperatura ambiente, è sicuro su tutti i tipi di superfici, anche quelle più delicate come l'alluminio è diluibile con acqua (1:9).



300 10 0164
LAVAMOTORI 25 KG

Sgrassante inodore per parti meccaniche

CARATTERISTICHE

è indicato per sostanze grasse ed oleose su parti meccaniche.

Facilmente disperdibile in acqua, non è tossico, non intacca parti in alluminio, acciaio, gomma, ghisa.

ISTRUZIONI:

Si applica con nebulizzatore e si asporta con abbondante getto d'acqua. Va diluito con 2 - 3 parti di acqua.

Va invece usato puro per sporchi particolarmente difficili.



300 10 0450
LAVAPEZZI IN POLVERE 10 KG CALDO

Sgrassante, disincrostante in polvere per vasche rotative a caldo.

Prodotto in polvere facilmente solubile per la pulizia e disincrostazione di parti motore, carburatori, gruppi meccanici, da grasso, sporco, morchia. Non intacca le parti metalliche in ferro, leghe leggere e rame.

ISTRUZIONI:

Utilizzare il prodotto ad immersione e a spruzzo diluito in acqua a 2%. al termine risciacquare con acqua.



300 10 0134
DETERGENTE BICOMPONENTE 10 LT

E' un detergente alcalino bi-componentenato per pulire e sgrassare a fondo qualsiasi superficie dura. Rimuove senza fatica grassi minerali, animali, vegetali, quindi ogni tipo di sporco tradizionale o industriale.

Diluizioni e modalità d'uso:

Mescolare i due componenti del prodotto fino ad ottenere una soluzione omogenea, quindi utilizzare diluendo secondo necessità.

Risciacquare abbondantemente.





●  **300 10 0114**
SHAMPOO 10 kg

●  **300 10 0120**
SHAMPOO 25 kg



Sgrassante inodore per parti meccaniche

CARATTERISTICHE


è il detergente a pH neutro indispensabile ad ogni autolavaggio sia manuale che automatico. Materie prime particolarmente selezionate hanno permesso una formulazione che dà ottimi risultati di detergenza, con una schiuma cremosa e persistente. Non macchia anche se usato su vernici molto delicate (sintetiche o nitro).

Resiste alle acque dure.

ISTRUZIONI:

Per una vettura bastano 40 gr. Di prodotto diluiti in 5/6 litri d'acqua.



●  **300 10 0093**
PULITORE PER TESSUTI 10 KG



Detergente per Lavamoquette ad estrazione

CARATTERISTICHE

Detergente per tessuti e moquette ad estrazione. Shampoo a schiuma frenata per la pulizia di moquette ed interni in stoffa.

Appositamente studiato per l'uso con macchine ad estrazione, garantisce una profonda penetrazione nel tessuto, non necessita di antischiuma e asciuga rapidamente.

Diluire con acqua a 1 a 5.



●  **300 10 0123**
LIQUIDO 10 KG
PRELAVAGGIO

●  **300 10 0124**
LIQUIDO 25 KG
PRELAVAGGIO



Detergente schiumogeno per il lavaggio esterno degli autoveicoli, può essere usato con apposite apparecchiature



●  **300 10 0316**
PULITORE PER CERCHI 10 kg



Lavacerchi Alcalino

CARATTERISTICHE

A base alcalina, contiene particolari tensioattivi in grado di eliminare efficacemente e rapidamente residui oleosi, ossido e polvere dei freni.

Utilizzabile su qualsiasi tipo di cerchione di autovettura, anche verniciato. Altamente efficace senza spugnare.

Sicuro, non macchia e non intacca vernici e trattamenti vari. si diluisce con acqua nella misura di 1 A 5.



**300 05 3010
DILUENTE NITRO ANTINEBBIA 20 LT**

Un prodotto dalla formulazione bilanciata capace di esaltare sia la morbidezza che la brillantezza delle vernici, idoneo per la diluizione di fondi e finiture alla nitro e nitrosintetiche. Per via del suo potere solvente il diluente Nitro Antinebbia si rivela particolarmente adatto anche per la pulizia, il lavaggio e lo sgrassaggio di aerografi ed altri attrezzi da lavoro.



**300 05 3018
DILUENTE ACRILICO 20 LT**

Diluente ad evaporazione controllata concepito per la diluizione di smalti a base di resine acriliche.

Ideale per applicazioni su basi opache, pastelli e metallizzati, idoneo all'essiccazione in forno ed all'utilizzo in condizioni atmosferiche di temperatura e umidità elevate.

Facilita la distensione della vernice e la pulizia degli strumenti da lavoro.



**300 25 0270
FONDO 1LT
ACRILICO**

Fondo acrilico con alto potere di riempimento a rapida essiccazione e facile da carteggiare.

Colorazioni:
GRIGIO CHIARO
GRIGIO SCURO



**300 25 0272
CATALIZZATORE
PER FONDO 0.5 LT**



**300 25 0276
TRASPARENTE
1LT**

Lacca acrilica ad alta resistenza agli agenti atmosferici. Non ingiallisce. Riproduce l'effetto originale; dona grande lucentezza, ha un alto potere coprente.



**300 25 0280
CATALIZZATORE
PER TRASPARENTE
1 LT**



300 40 1016

FORMAGUARNIZIONI NERO SPRAY 200 ML



Guarnizione chimica a base siliconica, resistente alle alte temperature, di moderna generazione, per la sigillatura di accoppiamenti in sostituzione di ogni tipo di guarnizione tradizionale preformata. La particolare confezione consente l'estrusione del sigillante in ogni posizione, anche capovolta (vedi sigillature della coppa dell'olio ed eventuali altri interventi da effettuare con l'auto sollevata sul ponte) garantendo lo svuotamento totale della bombola senza spreco di prodotto. Resistente a diversi prodotti chimici quali oli, liquidi refrigeranti, acidi, basi, ecc. Nessun tipo di interferenza su sensori elettronici, sonde lambda, termostati, ecc. La formulazione a reticolazione neutra è idonea per ogni tipo di metallo e leghe (anche leggere) usate nei moderni motori. Temperatura d'esercizio -60°C ÷ 250°C. Conf. 12x200ml



300 40 1010 FORMAGUARNIZIONI NERO 80 ML

300 40 1000 FORMAGUARNIZIONI **ROSSO** 80 ML



È un prodotto sviluppato per l'industria automobilistica in sostituzione di guarnizioni preformate in sughero, feltro, carta, gomma e amianto. Ideale per formare le proprie guarnizioni o per ricoprire le guarnizioni pretagliate, migliorando la sigillatura.

- Flessibile e stabile a temperature da -40°C a 250°C (punte 300°C)
- Resiste a petrolio, fluidi di trasmissione, acqua e antigelo
- Sopporta ripetuti cicli caldo/freddo
- Eccellente per guarnizioni del collettore di scarico
- Si applica con facilità, pronto per l'uso in pochi minuti

Conf. 12x80ml



300 20 1080

SIGILLANTE PER PIANI VERDE 60 ML



Anaerobico specifico per sigillature su parti sagomate di motori: scatole, cambi, differenziali, carters, semibasamenti. Ottima penetrazione nelle irregolarità superficiali. Non crea spessore ed a indurimento avvenuto la guarnizione forma una pellicola elastica e resistente ad olii, benzina e fluidi refrigeranti. Manipolabile dopo 15' Resistenza funzionale dopo 45'. Conf.6x60 ml



300 20 1050

FRENA FILETTI MEDIO 50ML



Sigillante frena filetti anaerobico a base metacrilato a media resistenza per bloccare e sigillare fissaggi filettati come viti, bulloni, dadi, perni e parti filettate che richiedono di essere smontate con normali attrezzi e sforzi limitati. Ha buona resistenza chimica a miscela acqua/glicole, liquido freni, olio motore e acetone. Certificato e testato secondo: DIN-54454: conservazione dell'80% della coppia di svitamento dopo 1000 ore. Conf.6x50 ml



SAF BATTERIE

BATTERIA REGULAR



BATTERIA AGM START&STOP



- 110 05 3050 52 AH EN(A) 390
- 110 05 3055 55 AH EN(A) 450
- 110 05 3060 62 AH EN(A) 500
- 110 05 3070 74 AH EN(A) 620
- 110 05 3080 80 AH EN(A) 680
- 110 05 3100 100AH EN(A) 900

- 110 05 3061 60 AH EN(A) 640
- 110 05 3075 70 AH EN(A) 760
- 110 05 3088 80 AH EN(A) 800
- 110 05 3090 90 AH EN(A) 840
- 110 05 3102 105AH EN(A) 950

BATTERIA MOTO



- 110 05 4005 5 AH
- 110 05 4007 8 AH
- 110 05 4009 9 AH
- 110 05 4012 12 AH
- 110 05 4014 14 AH
- 110 05 4020 20 AH
- 110 05 4024 24 AH
- 110 05 4030 30 AH
- 110 05 4035 35 AH

BATTERIA AUTOCARRO



- 110 05 3103 110 AH EN(A) 800
- 110 05 3110 120 AH EN(A) 800
- 110 05 3124 125 AH EN(A) 920
- 110 05 3130 140 AH EN(A) 970
- 110 05 3160 160 AH EN(A) 1150
- 110 05 3190 190 AH EN(A) 1250
- 110 05 3200 200 AH EN(A) 1350
- 110 05 3220 225 AH EN(A) 1500

● CONFEZIONE MINIMA 10 PEZZI

 110 11 0080 H4 12V 55W 	 110 11 0110 H7 12V 55W 	 110 11 0050 H1 12V 55W 	 110 11 0070 H3 12V 55W 
 110 11 0140 HB1 12V 65/45W 	 110 11 0150 HB3 12V 60W 	 110 11 0160 HB4 12V 51W 	 110 11 0100 H6W 12V 6W 
 110 11 0126 H8 12V 35W 	 110 11 0128 H9 12V 65W 	 110 11 0135 H10 12V 42W 	 110 11 0129 H11 12V 55W 
 110 11 0130 H21 12V 21W 	 110 11 0405 BA15S 12V 5W 	 110 11 0407 BA15S 12V 10W 	 110 11 0413 BA15S 12V 21W 
 110 11 0415 BA15S 12V 21W AMBER 	 110 11 0416 BA15S 12V 21W RED 	 110 11 0421 BAU15S 12V 21W 	 110 11 0419 BAU15S 12V 21W Amber 
 110 11 0420 BAU15S 12V 21W RED 	 110 11 0432 BAY15d 12V 21/5W 	 110 11 0438 BAZ 15d 12V 21/4W 	 110 11 0540 BAZ 15d 12V 21/4W 
 110 11 0584 W 12V 1.2W T5 	 110 11 0586 W 12V 3W 	 110 11 0588 W 12V 5W 	 110 11 0590 W 12V 5W Amber 
 110 11 0560 W 2.1X9.5D T13- 12V10W 	 110 11 0565 W 2.1X9.5D T15- 12V10W 	 110 11 0566 W 2.1X9.5D T15- 12V16W 	 110 11 0567 W 2.1X9.5D T15- 12V21W 
 110 11 0570 W 3X16D- T20- 12V21W 	 110 11 0571 W 3X16D- T20- 12V21W 	 110 11 0574 W 3X16D- T20- 12V21/5W 	 110 11 0530 BA 9S 12V 5W 
 110 11 0489 SV 12X30 12V 	 110 11 0486 SV 12V 5W 	 110 11 0490 SV 12V 15W 	 110 11 0493 SV 12V 18W 



110 22 0135
COPRITERMINALE
PORTALAMPADA H4

CONF.10PZ



110 22 0130
COPRITERMINALE
PORTALAMPADA H7



110 15 0038
TERMINALE BANDIERA
7.9MM

CONF.100PZ



110 22 0190
BRIGLIA BODY COMPUTER
PANDA 10 CAVETTI



110 35 1003
PORTAFUSIBILE LAMELLARE
PIATTO 6.3MM




CONF.10PZ



FUSIBILI RIPRISTINABILI
LAMELLARI

- 110 35 0105 5A**
- 110 35 0108 8A**
- 110 35 0110 10A**
- 110 35 0115 15A**
- 110 35 0120 20A**
- 110 35 0125 25A**
- 110 35 0130 30A**



110 80 0230
CONNETTORI SALDATURA
TERMORESTRINGENTI



Caratteristiche:

- guaina termorestringente con all'interno un anello di stagno e due anelli di adesivo
- permette la saldatura e la protezione impermeabile di due conduttori tramite un unico trattamento termico
- comprende:
 - 3 pezzi, Ø interno 2.7 mm, lunghezza 40 mm
 - 3 pezzi, Ø interno 4.5 mm, lunghezza 40 mm
 - 3 pezzi, Ø interno 6,8 mm, lunghezza 40 mm
- lunghezza manicotti: 40 mm
- range temperatura: da - 55° C, fino a + 125° C
- peso 10 g


Interuttore termico automatico unipolare, di dimensioni molto ridotte, inseribile nei portafusibili lamellari secondo le norme DIN 72581 parte 3. Protezione dell'impianto elettrico e degli utilizzatori negli autoveicoli e negli impianti elettrici in bassa tensione.



500 15 0015

ASSORTIMENTO RIVETTI A BOTTONE


Set rivetti in plastica a bottone
Contenuto 105pz (21x5)
Fornito in valigetta



500 15 0016

ASSORTIMENTO MOLLETTE MODANATURE

Set per modanature
Contenuto 190 pz
Fornito in valigetta



500 15 0014

ASSORTIMENTO MOLLETTE PANNELLI PORTA


Set rivetti in plastica a bottone
Contenuto 180 pz
Fornito in valigetta



500 15 0011

ASSORTIMENTO BOTTONI NERI

Set per modanature
Contenuto 250 pz
Fornito in valigetta



115 15 11093

VALIGETTA PORTAMINUTERIE COMPLETA


Valigetta portaminuterie con al suo interno clips, rivetti e fascette tra i piu' utilizzati.
Contenuto 1671 pz






●  **115 15 11065**
ASSORTIMENTO 180
PZ
MINI FUSIBILI

Composizione:
5-7,5-10-15-20-25-30 ampere



●  **115 15 11068**
ASSORTIMENTO 90
PZ
FUSIBILI VETTURE
GIAPPONESI

Composizione:
5-7,5-10-15-20-25-30 ampere


●  **115 15 11041**
ASSORTIMENTO 180
PZ FUSIBILI

Composizione:
5-7,5-10-15-20-25-30 ampere




●  **115 15 11063**
ASSORTIMENTO 27
PZ
MAXI FUSIBILI

Composizione:
30-40-50-60-80 ampere


●  **115 15 11066**
ASSORTIMENTO 560
PZ VITI
AUTOFILETTANTI

Composizione:
3,5X13-3,5X16-3,5X19
3,5X22-3,9X13-3,9X16
3,9X19-3,9X22-3,9X25



●  **115 15 11067**
ASSORTIMENTO 450
PZ VITI
AUTOFILETTANTI

Composizione:
4,2X13-4,2X16-4,2X19
4,2X22-4,2X25-4,8X16
4,8X19-4,8X22-4,8X25

●  **115 15 11090**
ASSORTIMENTO 670
PZ VITI
AUTOFILETTANTI Torx

Composizione:
3,5x16-3,5X19-3,9X16
3,9X19-4,2X16-3,9X13
4,2X19-4,2X25-4,8X16
4,8X22



●  **115 15 11044**
ASSORTIMENTO 670
PZ VITI
AUTOFILETTANTE
TESTA CILINDRICA

Composizione:
3,5X16-3,5X19-3,9X16
3,9X19-4,2X16-4,2X19
4,2X25-4,8X16-4,8X22



●  **400 30 9960**
ESPOSITORE +
112 FASCETTE STRINGITUBO

Assortimento fascette stringitubo, 110 pezzi, con espositore in acciaio W2, adatto per il fissaggio a muro.

Composto da 10 fascette per le seguenti misure:
8-12 mm, 10-16 mm, 12-20 mm, 16-25 mm, 20-32 mm,
25-40 mm, 30-45 mm, 32-50 mm, 40-60 mm, 50-70 mm,
60-80 mm.



500 15 1220
ASSORTIMENTO O’RING

Assortimento 419 O-Ring
32 formati con Ø interno 3-50 mm -
Per olio, carburante, resistenti agli acidi
Cassetta in plastica



500 15 0030
ASSORTIMENTO RONDELLE IN RAME

Assortimento 150 rondelle in
rame

Per tappi di scarico olio
Cassetta in plastica



500 05 0302
ASSORTIMENTO ANELLI SEEGER PER INTERNI

Anelli per interni 18 misure da 3 a 32 mm
Cassetta in plastica



500 05 0312
ASSORTIMENTO ANELLI SEEGER PER ESTERNI

Anelli per esterni 18 misure da
3 a 32 mm
Cassetta in plastica



500 05 0322
ASSORTIMENTO ANELLI D’ARRESTO

Da Ø 1,5 mm a x22 mm
Cassetta in plastica





500 05 0330
ASSORTIMENTO SPINE ELASTICHE




Assortimento di 315 spine elastiche da Ø2 a 10mm lunghezza da 5 a 50mm.
Cassetta in plastica




500 15 0020
ASSORTIMENTO RONDELLE IN ALLUMINIO

Assortimento 450 rondelle in ALLUMINIO Per tappi di scarico olio. Cassetta in plastica




500 15 1200
ASSORTIMENTO O'RING VERDI

Assortimento di 265 O'RING HNBR per le riparazioni degli impianti di condizionamento auto. Cassetta in plastica



500 10 0039
ASSORTIMENTO TERMINALI



Assortimento di 200 terminali in scatola di plastica



110 05 2310
ASSORTIMENTO PINZETTE ROSSO/NERO

Terminali isolati con isolamento rosso e nero per distinguere i poli +/- durante l'uso di terminali non isolati. 28 clip Cassetta in plastica.





TUBO CARBURANTE



410 15 0506	3X7.5 MM
410 15 0510	5X12 MM
410 15 0613	6X13 MM
410 15 0714	7.5X14.5 MM
410 15 1017	10X17 MM



TUBO A IMMERSIONE CARBURANTE



410 15 1021 8X15 MM



FASCETTE GEMI

Gemi



300 30 0812	8X12
400 30 1016	10X16
400 30 1220	12X22
400 30 1625	16X27
400 30 2032	20X32
400 30 2840	25X40
400 30 3250	32X50
400 30 4060	40X60
400 30 5070	50X70
400 30 6080	60X80
400 30 7090	70X90
400 30 9912	110X130



FASCETTE ABA

ABA



400 35 0812	8X12
400 35 1016	10X16
400 35 1220	12X20
400 35 1625	16X27
400 35 2032	20X32
400 35 2540	25X40
400 35 3250	32X50
400 35 4060	40X60
400 35 5070	50X70
400 35 6080	60X80



Kit 2 FASCETTE Giunti Omocinetici



Specifiche:

Ø 25-40 - Ø 45-120



400 10 0380



FASCETTE PANDUIT Giunti Omocinetici

Specifiche: FASCETTE IN ACCIAIO INOX



400 10 0420	4.6X201
400 10 0436	4.6X360
400 10 0452	4.6X520
400 10 0720	7.9X210
400 10 0736	7.9X360
400 10 0752	7.9X520



PINZA OTEIKER PER FASCETTE

250 05 2112



PINZA PER FASCETTE PANDUIT

250 05 2105





SPAZZOLE TERGICRISTALLI

**DISPONIBILITA'
IMMEDIATA
PER TUTTE LE
MISURE**

SPAZZOLA



LIQUIDO
LAVAVETRO




ESPOSITORE
VUOTO



- 115 20 0110 SPAZZOLA TERGI. 300MM
- 115 20 0120 SPAZZOLA TERGI. 325MM
- 115 20 0130 SPAZZOLA TERGI. 350MM
- 115 20 0140 SPAZZOLA TERGI. 375MM
- 115 20 0150 SPAZZOLA TERGI. 400MM
- 115 20 0155 SPAZZOLA TERGI. 425MM
- 115 20 0160 SPAZZOLA TERGI. 450MM
- 115 20 0165 SPAZZOLA TERGI. 475MM
- 115 20 0180 SPAZZOLA TERGI. 500MM
- 115 20 0190 SPAZZOLA TERGI. 525MM
- 115 20 0200 SPAZZOLA TERGI. 550MM
- 115 20 0205 SPAZZOLA TERGI. 575MM
- 115 20 0209 SPAZZOLA TERGI. 625MM
- 115 20 0211 SPAZZOLA TERGI. 650MM
- 115 20 0212 SPAZZOLA TERGI. 675MM
- 115 20 0213 SPAZZOLA TERGI. 700MM
- 520 05 2116 ESPOSITORE SPAZZOLE
- 300 35 0630 DETERGENTE LAVAVETRO 250ML



Lubrificanti



Multimotor SAE 15W 40




Specifiche:

API SJ/CF-4 ACEA A2/B3

300 05 2079 1 lt
300 05 2076 20 lt



Sintiax SX SAE 10W 40



Specifiche:

API SL – API CF
ACEA A3/B4
MB 229.1
VW 502.00/505.00

300 05 2085 1lt
300 05 2086 20lt
300 05 2089 202 lt



Sintiax EXCLUSIVE 505 SAE 5W 40



Specifiche:

API SL – API CF- ACEA C3-16
MB 229.51 - V.W. 502.00/505.00/505.01 -
B.M.W. LL 04 - A40
FIAT 9.55535-S2

300 05 2082 1 lt
300 05 2068 20 lt
300 05 2084 202 lt



Sintiax EX 507 SAE 5W 30



Specifiche:

API SM/CF, ACEA 10 C3,
ACEA 10 A3/B4,
VW 504.00- VW 507.00
MB 229.51, BMWLL04

300 05 2081 1lt
300 05 2242 20 lt
300 05 2083 202 lt



Sintiax SUPER SAE 5W 30



Specifiche:

API SN-API CF
ACEA C3-10
MB 229.51-BMW LL-04
dexos 2

300 05 2080 1 lt



Scooter 4T SAE 10W-40




Specifiche:

Api SJ JASO MA
API SJ

300 05 2090 1lt



Lubrificanti



IP PONTIAX HD 80W90



Specifiche:

A.P.I. GL-5- USA Department of the Army MIL-L-2105D- ZF TE-ML 01,05A,07A- MAN 342N- OPEL B 0401010- VOLKSWAGEN TL 727/726- VOLVO 97313/97314- FORD SQM-2C- 9002A/9088A/9101A- FORD ESW-M2C-105A- FORD ESP-M2C-154A- CHRYSLER- GENERAL MOTORS MS 9985290

300 05 2264 1 lt



IP PONTIAX HDS 75W90



Specifiche:

USA Department of the Army MIL-L-2105D API GL-4+ / GL-5 API MT-1 e PG-2 USA Department of the Army MIL-PRF-2105E ZF TE-ML 02B, 05B, 07A, 12B, 16F, 17B, 19C Scania STO-1 MAN 3343 SL

300 05 2260 1lt



IP Transmission Fluid DX



Specifiche:

GM Dexron IID, MB 236.6, Ford Mercon 1987, CAT T02, Allison C4, Voith G607, Ford M2C 138CJ/166H, ZF TE ML 04D, 11A, 17C, MF M-1110, BMW, Maserati

300 05 2255 1 lt



IP AUTOFLUID FR /DOT4



Specifiche:

CUNA NC 956 DOT 4 FMVSS 116 DOT 3 4 ISO 4925, SAE J 1703

300 05 1230 1lt



Antigelo ROSSO AROS CONCENTRATO



AROS è un anticongelante di tipo permanente a base di Glicole Monoetilenico, dalla formulazione ecologica priva di ammine, nitriti e fosfati. E' studiato per proteggere gli impianti di raffreddamento e motori anche in alluminio di ultima generazione. Nel periodo invernale previene il congelamento dell'acqua nel radiatore. Nel periodo estivo evita il surriscaldamento dell'acqua, elevando la temperatura di ebollizione. Assicura un'eccellente protezione dalla corrosione, dalle incrostazioni e dalla schiumosità. Sicuro su tutti i materiali, inclusi quelli non metallici.

300 35 0702 1 lt
300 35 0706 20 lt




Antigelo BLU Ablus CONCENTRATO



ABLUS è un anticongelante di tipo permanente a base di Glicole Monoetilenico, dalla formulazione ecologica priva di ammine, nitriti e fosfati. E' studiato per proteggere gli impianti di raffreddamento e motori anche in alluminio di ultima generazione. Nel periodo invernale previene il congelamento dell'acqua nel radiatore. Nel periodo estivo evita il surriscaldamento dell'acqua, elevando la temperatura di ebollizione. Assicura un'eccellente protezione dalla corrosione, dalle incrostazioni e dalla schiumosità. Sicuro su tutti i materiali, inclusi quelli non metallici.

300 35 0710 1lt
300 35 0712 20 lt



CASTROL EDGE TITANIUM 5W30



Specifiche:

VW 504 00/ 507 00, PORSCHE
C30 ACEA C3

300 05 2200 1 lt



MOBIL 1 ESP 5W30



Specifiche:

ACEA C2, C3 -API SM / SN
API CF
MB-Approval
229.31/229.51/229.52
Vw 504 00 / 507 00
Porsche C30
PSA B71 2290 / B71 2297
GM dexos2

300 05 2075 1lt



ANTIGELO GIALLO GIASIT CONCENTRATO



GIASIT è un anticongelante di tipo permanente a base di Glicole Monoetilenico, dalla formulazione ecologica priva di ammine, nitrati e fosfati. E' studiato per proteggere gli impianti di raffreddamento e motori anche in alluminio di ultima generazione. Nel periodo invernale previene il congelamento dell'acqua nel radiatore. Nel periodo estivo evita il surriscaldamento dell'acqua, elevando la temperatura di ebollizione. Assicura un'eccellente protezione dalla corrosione, dalle incrostazioni e dalla schiumosità. Sicuro su tutti i materiali, inclusi quelli non metallici.

300 35 0703 1 lt
300 35 0704 20 lt



IP SCOOTER 4T 10W40



Specifiche:

API SJ
ACEA A3
Jaso MA, MA2

300 05 2090 1lt



IP Mix Plus 2T



Specifiche:

API
JASO
ISO

300 05 2279 1 lt




StarTECH RED MIX 2T



Specifiche:

Api TC
JASO FD
ISO
EGD

300 05 2270 1lt



Allestimenti di officine con noleggio a lungo termine e con riscatto finale

GRENKE®

BCC RENT&LEASE

Corsi di formazione professionale con Texa Edu e Nuova Formazione



- Tecnico meccatronico
- Addetto recupero Gas Fluorati
- Addetto vetture elettriche ed ibride
- Tecnico per l'attività di gommista
- Tecnico per l'attività di carrozziere
- Ispettore Centro Controllo Autorizzati Revisioni

DISTRIBUTORE AUTORIZZATO


Tutti i marchi riportati all'interno di questa brochure appartengono ai legittimi proprietari. Marchi di terzi, nomi di prodotti, nomi commerciali, nomi corporativi e società citati possono essere marchi di proprietà dei rispettivi titolari o marchi registrati di altre società e sono stati utilizzati a puro scopo esplicativo e a beneficio del possessore, senza alcun fine di violazione dei diritti di Copyright vigenti. Le immagini contenute in questa brochure sono indicative. Sitalcom si riserva il diritto di apportare aggiornamenti e migliorie alla propria gamma di prodotti senza alcun preavviso. Eventuali quotazioni particolari vanno concordate con il commerciale di riferimento.

PREZZI IVA ESCLUSA

CHIAMACI



06.9571681



sitalcom®